



DIRECCION PROVINCIAL DE VIALIDAD - DEPARTAMENTO

RESIDUO PASIVO - PAGOS GENERAL - POR NO ORDEN DE PAGO



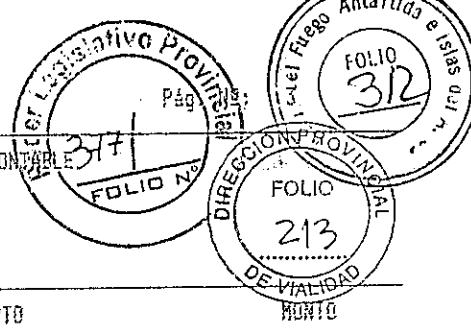
NOO.P.	FECHA	RESOL.	EXYTE.	PROVEEDOR	BOQUE	BANCO	IMPUTACION	CONCEPTO	
772.00	07/01/2003	0004/03	0602/02	RETENCION JUDICIAL	PROV.TDF.	1-11-114	RETENCION DELGADO DICIEMBRE 02		1.25
772.00	07/01/2003	0004/03	0602/02	RETENCION JUDICIAL	PROV.TDF.	1-11-115	RETENCION DELGADO DICIEMBRE 02		11.47
772.00	07/01/2003	0004/03	0602/02	RETENCION JUDICIAL	PROV.TDF.	1-11-116	RETENCION DELGADO DICIEMBRE 02		67.80
772.00	07/01/2003	0004/03	0602/02	RETENCION JUDICIAL	PROV.TDF.	1-12-121	RETENCION DELGADO DICIEMBRE 02		35.66
772.00	07/01/2003	0004/03	0602/02	RETENCION JUDICIAL	PROV.TDF.	1-12-122	RETENCION DELGADO DICIEMBRE 02		8.78
772.00	07/01/2003	0004/03	0602/02	RETENCION JUDICIAL	PROV.TDF.	1-12-124	RETENCION DELGADO DICIEMBRE 02		1.07
772.00	07/01/2003	0004/03	0602/02	RETENCION JUDICIAL	PROV.TDF.	1-12-125	RETENCION DELGADO DICIEMBRE 02		6.14
772.00	07/01/2003	0004/03	0602/02	RETENCION JUDICIAL	PROV.TDF.	1-14-000	RETENCION DELGADO DICIEMBRE 02		71.53
773.00	06/01/2003	0004/03	0602/02	ATE	PROV.TDF.	1-11-111	HABERES DICIEMBRE 2002		208.92
773.00	06/01/2003	0004/03	0602/02	ATE	PROV.TDF.	1-11-112	HABERES DICIEMBRE 2002		33.17
773.00	06/01/2003	0004/03	0602/02	ATE	PROV.TDF.	1-11-113	HABERES DICIEMBRE 2002		75.00
773.00	06/01/2003	0004/03	0602/02	ATE	PROV.TDF.	1-11-114	HABERES DICIEMBRE 2002		0.77
773.00	06/01/2003	0004/03	0602/02	ATE	PROV.TDF.	1-11-115	HABERES DICIEMBRE 2002		7.46
773.00	06/01/2003	0004/03	0602/02	ATE	PROV.TDF.	1-11-116	HABERES DICIEMBRE 2002		43.91
773.00	06/01/2003	0004/03	0602/02	ATE	PROV.TDF.	1-12-121	HABERES DICIEMBRE 2002		23.09
773.00	06/01/2003	0004/03	0602/02	ATE	PROV.TDF.	1-12-122	HABERES DICIEMBRE 2002		5.69
773.00	06/01/2003	0004/03	0602/02	ATE	PROV.TDF.	1-12-124	HABERES DICIEMBRE 2002		0.69
773.00	06/01/2003	0004/03	0602/02	ATE	PROV.TDF.	1-12-125	HABERES DICIEMBRE 2002		3.98
773.00	06/01/2003	0004/03	0602/02	ATE	PROV.TDF.	1-14-000	HABERES DICIEMBRE 2002		46.32
774.00	08/01/2003	0004/03	0602/02	IPV	PROV.TDF.	1-11-111	HABERES DICIEMBRE 2002		2022.66
774.00	08/01/2003	0004/03	0602/02	IPV	PROV.TDF.	1-11-112	HABERES DICIEMBRE 2002		321.22
774.00	08/01/2003	0004/03	0602/02	IPV	PROV.TDF.	1-11-113	HABERES DICIEMBRE 2002		726.21
774.00	08/01/2003	0004/03	0602/02	IPV	PROV.TDF.	1-11-114	HABERES DICIEMBRE 2002		7.51
774.00	08/01/2003	0004/03	0602/02	IPV	PROV.TDF.	1-11-115	HABERES DICIEMBRE 2002		71.85
774.00	08/01/2003	0004/03	0602/02	IPV	PROV.TDF.	1-11-116	HABERES DICIEMBRE 2002		425.18
774.00	08/01/2003	0004/03	0602/02	IPV	PROV.TDF.	1-12-121	HABERES DICIEMBRE 2002		223.63
774.00	08/01/2003	0004/03	0602/02	IPV	PROV.TDF.	1-12-122	HABERES DICIEMBRE 2002		55.10
774.00	08/01/2003	0004/03	0602/02	IPV	PROV.TDF.	1-12-124	HABERES DICIEMBRE 2002		6.75
774.00	08/01/2003	0004/03	0602/02	IPV	PROV.TDF.	1-12-125	HABERES DICIEMBRE 2002		38.53
774.00	08/01/2003	0004/03	0602/02	IPV	PROV.TDF.	1-14-000	HABERES DICIEMBRE 2002		448.56
775.00	13/01/2003	0004/03	0602/02	CAJA DE SEGUROS S.A.	PROV.TDF.	1-11-111	HABERES DICIEMBRE 2002		1639.40
775.00	13/01/2003	0004/03	0602/02	CAJA DE SEGUROS S.A.	PROV.TDF.	1-11-112	HABERES DICIEMBRE 2002		260.32
775.00	13/01/2003	0004/03	0602/02	CAJA DE SEGUROS S.A.	PROV.TDF.	1-11-113	HABERES DICIEMBRE 2002		588.55
775.00	13/01/2003	0004/03	0602/02	CAJA DE SEGUROS S.A.	PROV.TDF.	1-11-114	HABERES DICIEMBRE 2002		6.08
775.00	13/01/2003	0004/03	0602/02	CAJA DE SEGUROS S.A.	PROV.TDF.	1-11-115	HABERES DICIEMBRE 2002		58.17
775.00	13/01/2003	0004/03	0602/02	CAJA DE SEGUROS S.A.	PROV.TDF.	1-11-116	HABERES DICIEMBRE 2002		344.64
775.00	13/01/2003	0004/03	0602/02	CAJA DE SEGUROS S.A.	PROV.TDF.	1-12-121	HABERES DICIEMBRE 2002		181.24
775.00	13/01/2003	0004/03	0602/02	CAJA DE SEGUROS S.A.	PROV.TDF.	1-12-122	HABERES DICIEMBRE 2002		44.66
775.00	13/01/2003	0004/03	0602/02	CAJA DE SEGUROS S.A.	PROV.TDF.	1-12-124	HABERES DICIEMBRE 2002		5.47
775.00	13/01/2003	0004/03	0602/02	CAJA DE SEGUROS S.A.	PROV.TDF.	1-12-125	HABERES DICIEMBRE 2002		31.23
775.00	13/01/2003	0004/03	0602/02	CAJA DE SEGUROS S.A.	PROV.TDF.	1-14-000	HABERES DICIEMBRE 2002		363.53
776.00	07/01/2003	0004/03	0602/02	RETENCION JUDICIAL	PROV.TDF.	1-11-111	RETENCION NOLEDO DICIEMBRE 02		110.56
776.00	07/01/2003	0004/03	0602/02	RETENCION JUDICIAL	PROV.TDF.	1-11-112	RETENCION NOLEDO DICIEMBRE 02		17.55
776.00	07/01/2003	0004/03	0602/02	RETENCION JUDICIAL	PROV.TDF.	1-11-113	RETENCION NOLEDO DICIEMBRE 02		39.69
776.00	07/01/2003	0004/03	0602/02	RETENCION JUDICIAL	PROV.TDF.	1-11-114	RETENCION NOLEDO DICIEMBRE 02		0.41
776.00	07/01/2003	0004/03	0602/02	RETENCION JUDICIAL	PROV.TDF.	1-11-115	RETENCION NOLEDO DICIEMBRE 02		3.92
776.00	07/01/2003	0004/03	0602/02	RETENCION JUDICIAL	PROV.TDF.	1-11-116	RETENCION NOLEDO DICIEMBRE 02		23.28
776.00	07/01/2003	0004/03	0602/02	RETENCION JUDICIAL	PROV.TDF.	1-12-121	RETENCION NOLEDO DICIEMBRE 02		12.22
776.00	07/01/2003	0004/03	0602/02	RETENCION JUDICIAL	PROV.TDF.	1-12-122	RETENCION NOLEDO DICIEMBRE 02		3.01
776.00	07/01/2003	0004/03	0602/02	RETENCION JUDICIAL	PROV.TDF.	1-12-124	RETENCION NOLEDO DICIEMBRE 02		0.36
776.00	07/01/2003	0004/03	0602/02	RETENCION JUDICIAL	PROV.TDF.	1-12-125	RETENCION NOLEDO DICIEMBRE 02		2.10
776.00	07/01/2003	0004/03	0602/02	RETENCION JUDICIAL	PROV.TDF.	1-14-000	RETENCION NOLEDO DICIEMBRE 02		24.51

SubTotal \$ 129224.74


 C.P. CLAUDIO I. LIENDRO
 DIRECTOR DE ADM. FINANCIERA
 DIRECCION PROVINCIAL DE VIALIDAD
 TIERRA DEL FUEGO


DIRECCION PROVINCIAL DE VIALIDAD - DEPARTAMENTO CONTABLE

RESIDUO PASIVO - PAGOS GENERAL - POR NO ORDEN DE PAGO



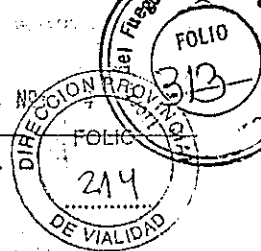
NRO.P.	FECHA	RESOL.	EXYTE.	PROVEEDOR	BOCHEQUE	BANCO	IMPUTACION	CONCEPTO	MONTO
777.00	07/01/2003	0004/03	0602/02	RETENCION JUDICIAL	PROV.TDF.	1-11-111	RETENCION AGUADE DICIEMBRE 02		604.58
777.00	07/01/2003	0004/03	0602/02	RETENCION JUDICIAL	PROV.TDF.	1-11-112	RETENCION AGUADE DICIEMBRE 02		96.00
777.00	07/01/2003	0004/03	0602/02	RETENCION JUDICIAL	PROV.TDF.	1-11-113	RETENCION AGUADE DICIEMBRE 02		217.04
777.00	07/01/2003	0004/03	0602/02	RETENCION JUDICIAL	PROV.TDF.	1-11-114	RETENCION AGUADE DICIEMBRE 02		2.24
777.00	07/01/2003	0004/03	0602/02	RETENCION JUDICIAL	PROV.TDF.	1-11-115	RETENCION AGUADE DICIEMBRE 02		21.45
777.00	07/01/2003	0004/03	0602/02	RETENCION JUDICIAL	PROV.TDF.	1-11-116	RETENCION AGUADE DICIEMBRE 02		127.13
777.00	07/01/2003	0004/03	0602/02	RETENCION JUDICIAL	PROV.TDF.	1-12-121	RETENCION AGUADE DICIEMBRE 02		66.84
777.00	07/01/2003	0004/03	0602/02	RETENCION JUDICIAL	PROV.TDF.	1-12-122	RETENCION AGUADE DICIEMBRE 02		16.47
777.00	07/01/2003	0004/03	0602/02	RETENCION JUDICIAL	PROV.TDF.	1-12-124	RETENCION AGUADE DICIEMBRE 02		2.01
777.00	07/01/2003	0004/03	0602/02	RETENCION JUDICIAL	PROV.TDF.	1-12-125	RETENCION AGUADE DICIEMBRE 02		11.51
777.00	07/01/2003	0004/03	0602/02	RETENCION JUDICIAL	PROV.TDF.	1-14-000	RETENCION AGUADE DICIEMBRE 02		134.06
778.00	06/01/2003	0004/03	0602/02	RETENCION JUDICIAL	PROV.TDF.	1-11-111	RETENCION AGUILA DICIEMBRE 02		158.81
778.00	06/01/2003	0004/03	0602/02	RETENCION JUDICIAL	PROV.TDF.	1-11-112	RETENCION AGUILA DICIEMBRE 02		25.21
778.00	06/01/2003	0004/03	0602/02	RETENCION JUDICIAL	PROV.TDF.	1-11-113	RETENCION AGUILA DICIEMBRE 02		57.01
778.00	06/01/2003	0004/03	0602/02	RETENCION JUDICIAL	PROV.TDF.	1-11-114	RETENCION AGUILA DICIEMBRE 02		0.58
778.00	06/01/2003	0004/03	0602/02	RETENCION JUDICIAL	PROV.TDF.	1-11-115	RETENCION AGUILA DICIEMBRE 02		5.63
778.00	06/01/2003	0004/03	0602/02	RETENCION JUDICIAL	PROV.TDF.	1-11-116	RETENCION AGUILA DICIEMBRE 02		33.38
778.00	06/01/2003	0004/03	0602/02	RETENCION JUDICIAL	PROV.TDF.	1-12-121	RETENCION AGUILA DICIEMBRE 02		17.61
778.00	06/01/2003	0004/03	0602/02	RETENCION JUDICIAL	PROV.TDF.	1-12-122	RETENCION AGUILA DICIEMBRE 02		4.32
778.00	06/01/2003	0004/03	0602/02	RETENCION JUDICIAL	PROV.TDF.	1-12-124	RETENCION AGUILA DICIEMBRE 02		0.53
778.00	06/01/2003	0004/03	0602/02	RETENCION JUDICIAL	PROV.TDF.	1-12-125	RETENCION AGUILA DICIEMBRE 02		3.02
778.00	06/01/2003	0004/03	0602/02	RETENCION JUDICIAL	PROV.TDF.	1-14-000	RETENCION AGUILA DICIEMBRE 02		35.21
779.00	06/01/2003	0004/03	0602/02	RETENCION JUDICIAL	PROV.TDF.	1-11-111	RETENCION ORTIZ DICIEMBRE 02		254.50
779.00	06/01/2003	0004/03	0602/02	RETENCION JUDICIAL	PROV.TDF.	1-11-112	RETENCION ORTIZ DICIEMBRE 02		40.41
779.00	06/01/2003	0004/03	0602/02	RETENCION JUDICIAL	PROV.TDF.	1-11-113	RETENCION ORTIZ DICIEMBRE 02		91.36
779.00	06/01/2003	0004/03	0602/02	RETENCION JUDICIAL	PROV.TDF.	1-11-114	RETENCION ORTIZ DICIEMBRE 02		0.94
779.00	06/01/2003	0004/03	0602/02	RETENCION JUDICIAL	PROV.TDF.	1-11-115	RETENCION ORTIZ DICIEMBRE 02		9.03
779.00	06/01/2003	0004/03	0602/02	RETENCION JUDICIAL	PROV.TDF.	1-11-116	RETENCION ORTIZ DICIEMBRE 02		53.49
779.00	06/01/2003	0004/03	0602/02	RETENCION JUDICIAL	PROV.TDF.	1-12-121	RETENCION ORTIZ DICIEMBRE 02		28.20
779.00	06/01/2003	0004/03	0602/02	RETENCION JUDICIAL	PROV.TDF.	1-12-122	RETENCION ORTIZ DICIEMBRE 02		6.93
779.00	06/01/2003	0004/03	0602/02	RETENCION JUDICIAL	PROV.TDF.	1-12-124	RETENCION ORTIZ DICIEMBRE 02		0.84
779.00	06/01/2003	0004/03	0602/02	RETENCION JUDICIAL	PROV.TDF.	1-12-125	RETENCION ORTIZ DICIEMBRE 02		4.84
779.00	06/01/2003	0004/03	0602/02	RETENCION JUDICIAL	PROV.TDF.	1-14-000	RETENCION ORTIZ DICIEMBRE 02		56.43
780.00	06/01/2003	0004/03	0602/02	RETENCION JUDICIAL	PROV.TDF.	1-11-111	RETENCION OLARTES DICIEMBRE 02		190.77
780.00	06/01/2003	0004/03	0602/02	RETENCION JUDICIAL	PROV.TDF.	1-11-112	RETENCION OLARTES DICIEMBRE 02		30.29
780.00	06/01/2003	0004/03	0602/02	RETENCION JUDICIAL	PROV.TDF.	1-11-113	RETENCION OLARTES DICIEMBRE 02		68.48
780.00	06/01/2003	0004/03	0602/02	RETENCION JUDICIAL	PROV.TDF.	1-11-114	RETENCION OLARTES DICIEMBRE 02		0.70
780.00	06/01/2003	0004/03	0602/02	RETENCION JUDICIAL	PROV.TDF.	1-11-115	RETENCION OLARTES DICIEMBRE 02		6.76
780.00	06/01/2003	0004/03	0602/02	RETENCION JUDICIAL	PROV.TDF.	1-11-116	RETENCION OLARTES DICIEMBRE 02		40.09
780.00	06/01/2003	0004/03	0602/02	RETENCION JUDICIAL	PROV.TDF.	1-12-121	RETENCION OLARTES DICIEMBRE 02		21.11
780.00	06/01/2003	0004/03	0602/02	RETENCION JUDICIAL	PROV.TDF.	1-12-122	RETENCION OLARTES DICIEMBRE 02		5.24
780.00	06/01/2003	0004/03	0602/02	RETENCION JUDICIAL	PROV.TDF.	1-12-124	RETENCION OLARTES DICIEMBRE 02		0.63
780.00	06/01/2003	0004/03	0602/02	RETENCION JUDICIAL	PROV.TDF.	1-12-125	RETENCION OLARTES DICIEMBRE 02		3.63
780.00	06/01/2003	0004/03	0602/02	RETENCION JUDICIAL	PROV.TDF.	1-14-000	RETENCION OLARTES DICIEMBRE 02		42.30
781.00	07/01/2003	0004/03	0602/02	RETENCION JUDICIAL	PROV.TDF.	1-11-111	RETENCION POGGI DICIEMBRE 02		69.17
781.00	07/01/2003	0004/03	0602/02	RETENCION JUDICIAL	PROV.TDF.	1-11-112	RETENCION POGGI DICIEMBRE 02		10.98
781.00	07/01/2003	0004/03	0602/02	RETENCION JUDICIAL	PROV.TDF.	1-11-113	RETENCION POGGI DICIEMBRE 02		24.83
781.00	07/01/2003	0004/03	0602/02	RETENCION JUDICIAL	PROV.TDF.	1-11-114	RETENCION POGGI DICIEMBRE 02		0.25
781.00	07/01/2003	0004/03	0602/02	RETENCION JUDICIAL	PROV.TDF.	1-11-115	RETENCION POGGI DICIEMBRE 02		2.45
781.00	07/01/2003	0004/03	0602/02	RETENCION JUDICIAL	PROV.TDF.	1-11-116	RETENCION POGGI DICIEMBRE 02		14.53
781.00	07/01/2003	0004/03	0602/02	RETENCION JUDICIAL	PROV.TDF.	1-12-121	RETENCION POGGI DICIEMBRE 02		7.64
781.00	07/01/2003	0004/03	0602/02	RETENCION JUDICIAL	PROV.TDF.	1-11-112	RETENCION POGGI DICIEMBRE 02		1.94

SubTotal \$ 131954.14


 C.P. CLAUDIO I. LIENDRO
 DIRECTOR DE ADM. FINANCIERA
 DIRECCION PROVINCIAL DE VIALIDAD
 TIERRA DEL FUEGO

DIRECCION PROVINCIAL DE VIALIDAD - DEPARTAMENTO CONTABLE

RESIDUO PASIVO - PAGOS GENERAL - POR NO ORDEN DE PAGO



NO. F.	FECHA RESOL.	EX.PTE.	PROVEEDOR	BOLETA	BANCO	IMPUTACION	CONCEPTO	MONTO
781.00	07/01/2003	0004/03	0602/02	RETENCION JUDICIAL	PROV.TDF.	1-12-124	RETENCION POGGI DICIEMBRE 02	0.23
781.00	07/01/2003	0004/03	0602/02	RETENCION JUDICIAL	PROV.TDF.	1-12-125	RETENCION POGGI DICIEMBRE 02	1.31
781.00	07/01/2003	0004/03	0602/02	RETENCION JUDICIAL	PROV.TDF.	1-14-000	RETENCION POGGI DICIEMBRE 02	15.33
782.00	06/01/2003	0004/03	0602/02	RETENCION JUDICIAL	PROV.TDF.	1-11-111	RETENCION GIORDANO DICIEMBRE	121.82
782.00	06/01/2003	0004/03	0602/02	RETENCION JUDICIAL	PROV.TDF.	1-11-112	RETENCION GIORDANO DICIEMBRE	19.34
782.00	06/01/2003	0004/03	0602/02	RETENCION JUDICIAL	PROV.TDF.	1-11-113	RETENCION GIORDANO DICIEMBRE	43.73
782.00	06/01/2003	0004/03	0602/02	RETENCION JUDICIAL	PROV.TDF.	1-11-114	RETENCION GIORDANO DICIEMBRE	0.45
782.00	06/01/2003	0004/03	0602/02	RETENCION JUDICIAL	PROV.TDF.	1-11-115	RETENCION GIORDANO DICIEMBRE	4.32
782.00	06/01/2003	0004/03	0602/02	RETENCION JUDICIAL	PROV.TDF.	1-11-116	RETENCION GIORDANO DICIEMBRE	25.60
782.00	06/01/2003	0004/03	0602/02	RETENCION JUDICIAL	PROV.TDF.	1-12-121	RETENCION GIORDANO DICIEMBRE	13.46
782.00	06/01/2003	0004/03	0602/02	RETENCION JUDICIAL	PROV.TDF.	1-12-122	RETENCION GIORDANO DICIEMBRE	3.31
782.00	06/01/2003	0004/03	0602/02	RETENCION JUDICIAL	PROV.TDF.	1-12-124	RETENCION GIORDANO DICIEMBRE	0.46
782.00	06/01/2003	0004/03	0602/02	RETENCION JUDICIAL	PROV.TDF.	1-12-125	RETENCION GIORDANO DICIEMBRE	2.32
782.00	06/01/2003	0004/03	0602/02	RETENCION JUDICIAL	PROV.TDF.	1-14-000	RETENCION GIORDANO DICIEMBRE	27.01
783.00	06/01/2003	0004/03	0602/02	RETENCION JUDICIAL	PROV.TDF.	1-11-111	RETENCION SALINAS DICIEMBRE 02	333.26
783.00	06/01/2003	0004/03	0602/02	RETENCION JUDICIAL	PROV.TDF.	1-11-112	RETENCION SALINAS DICIEMBRE 02	52.92
783.00	06/01/2003	0004/03	0602/02	RETENCION JUDICIAL	PROV.TDF.	1-11-113	RETENCION SALINAS DICIEMBRE 02	119.64
783.00	06/01/2003	0004/03	0602/02	RETENCION JUDICIAL	PROV.TDF.	1-11-114	RETENCION SALINAS DICIEMBRE 02	1.23
783.00	06/01/2003	0004/03	0602/02	RETENCION JUDICIAL	PROV.TDF.	1-11-115	RETENCION SALINAS DICIEMBRE 02	11.82
783.00	06/01/2003	0004/03	0602/02	RETENCION JUDICIAL	PROV.TDF.	1-11-116	RETENCION SALINAS DICIEMBRE 02	70.04
783.00	06/01/2003	0004/03	0602/02	RETENCION JUDICIAL	PROV.TDF.	1-12-121	RETENCION SALINAS DICIEMBRE 02	36.84
783.00	06/01/2003	0004/03	0602/02	RETENCION JUDICIAL	PROV.TDF.	1-12-122	RETENCION SALINAS DICIEMBRE 02	9.07
783.00	06/01/2003	0004/03	0602/02	RETENCION JUDICIAL	PROV.TDF.	1-12-124	RETENCION SALINAS DICIEMBRE 02	1.18
783.00	06/01/2003	0004/03	0602/02	RETENCION JUDICIAL	PROV.TDF.	1-12-125	RETENCION SALINAS DICIEMBRE 02	6.34
783.00	06/01/2003	0004/03	0602/02	RETENCION JUDICIAL	PROV.TDF.	1-14-000	RETENCION SALINAS DICIEMBRE 02	73.90
784.00	06/01/2003	0004/03	0602/02	RETENCION JUDICIAL	PROV.TDF.	1-11-111	RETENCION MARQUEZ DICIEMBRE 02	136.73
784.00	06/01/2003	0004/03	0602/02	RETENCION JUDICIAL	PROV.TDF.	1-11-112	RETENCION MARQUEZ DICIEMBRE 02	21.71
784.00	06/01/2003	0004/03	0602/02	RETENCION JUDICIAL	PROV.TDF.	1-11-113	RETENCION MARQUEZ DICIEMBRE 02	49.08
784.00	06/01/2003	0004/03	0602/02	RETENCION JUDICIAL	PROV.TDF.	1-11-114	RETENCION MARQUEZ DICIEMBRE 02	0.50
784.00	06/01/2003	0004/03	0602/02	RETENCION JUDICIAL	PROV.TDF.	1-11-115	RETENCION MARQUEZ DICIEMBRE 02	4.85
784.00	06/01/2003	0004/03	0602/02	RETENCION JUDICIAL	PROV.TDF.	1-11-116	RETENCION MARQUEZ DICIEMBRE 02	28.74
784.00	06/01/2003	0004/03	0602/02	RETENCION JUDICIAL	PROV.TDF.	1-12-121	RETENCION MARQUEZ DICIEMBRE 02	15.11
784.00	06/01/2003	0004/03	0602/02	RETENCION JUDICIAL	PROV.TDF.	1-12-122	RETENCION MARQUEZ DICIEMBRE 02	3.72
784.00	06/01/2003	0004/03	0602/02	RETENCION JUDICIAL	PROV.TDF.	1-12-124	RETENCION MARQUEZ DICIEMBRE 02	0.51
784.00	06/01/2003	0004/03	0602/02	RETENCION JUDICIAL	PROV.TDF.	1-12-125	RETENCION MARQUEZ DICIEMBRE 02	2.60
784.00	06/01/2003	0004/03	0602/02	RETENCION JUDICIAL	PROV.TDF.	1-14-000	RETENCION MARQUEZ DICIEMBRE 02	30.32
785.00	28/01/2003	0004/03	0602/02	RETENCION JUDICIAL	PROV.TDF.	1-11-111	RETENCION OYARZUN DICIEMBRE 02	46.82
785.00	28/01/2003	0004/03	0602/02	RETENCION JUDICIAL	PROV.TDF.	1-11-112	RETENCION OYARZUN DICIEMBRE 02	7.43
785.00	28/01/2003	0004/03	0602/02	RETENCION JUDICIAL	PROV.TDF.	1-11-113	RETENCION OYARZUN DICIEMBRE 02	16.80
785.00	28/01/2003	0004/03	0602/02	RETENCION JUDICIAL	PROV.TDF.	1-11-114	RETENCION OYARZUN DICIEMBRE 02	0.17
785.00	28/01/2003	0004/03	0602/02	RETENCION JUDICIAL	PROV.TDF.	1-11-115	RETENCION OYARZUN DICIEMBRE 02	1.66
785.00	28/01/2003	0004/03	0602/02	RETENCION JUDICIAL	PROV.TDF.	1-11-116	RETENCION OYARZUN DICIEMBRE 02	9.84
785.00	28/01/2003	0004/03	0602/02	RETENCION JUDICIAL	PROV.TDF.	1-12-121	RETENCION OYARZUN DICIEMBRE 02	5.17
785.00	28/01/2003	0004/03	0602/02	RETENCION JUDICIAL	PROV.TDF.	1-12-122	RETENCION OYARZUN DICIEMBRE 02	1.27
785.00	28/01/2003	0004/03	0602/02	RETENCION JUDICIAL	PROV.TDF.	1-12-124	RETENCION OYARZUN DICIEMBRE 02	0.20
785.00	28/01/2003	0004/03	0602/02	RETENCION JUDICIAL	PROV.TDF.	1-12-125	RETENCION OYARZUN DICIEMBRE 02	0.89
785.00	28/01/2003	0004/03	0602/02	RETENCION JUDICIAL	PROV.TDF.	1-14-000	RETENCION OYARZUN DICIEMBRE 02	10.38
786.00	06/01/2003	0004/03	0602/02	RETENCION JUDICIAL	PROV.TDF.	1-11-111	RETENCION ANDRADE DICIEMBRE 02	286.16
786.00	06/01/2003	0004/03	0602/02	RETENCION JUDICIAL	PROV.TDF.	1-11-112	RETENCION ANDRADE DICIEMBRE 02	45.44
786.00	06/01/2003	0004/03	0602/02	RETENCION JUDICIAL	PROV.TDF.	1-11-113	RETENCION ANDRADE DICIEMBRE 02	102.73
786.00	06/01/2003	0004/03	0602/02	RETENCION JUDICIAL	PROV.TDF.	1-11-114	RETENCION ANDRADE DICIEMBRE 02	1.06
786.00	06/01/2003	0004/03	0602/02	RETENCION JUDICIAL	PROV.TDF.	1-11-115	RETENCION ANDRADE DICIEMBRE 02	10.15

SubTotal \$ 133789.11

C.P. CLAUDIO I. LIENDRO
DIRECTOR DE ADM. FINANCIERA
DIRECCION PROVINCIAL DE VIALIDAD
TIERRA DEL FUEGO

EDUARDO R. AGUIARÉ
PRESIDENTE
DIRECCION PROVINCIAL DE VIALIDAD
TIERRA DEL FUEGO

RESIDUO PASIVO - PAGOS GENERAL - POR NO ORDEN DE PAGO



Nº D.P.	FECHA	RESOL.	EXpte.	PROVEEDOR	BOLETO	BANCO	IMPUTACION	CONCEPTO	MONTO
786.00	06/01/2003	0004/03	0602/02	RETENCION JUDICIAL	PROV.TDF.	1-11-116	RETENCION ANDRADE DICIEMBRE 02	60.14	
786.00	06/01/2003	0004/03	0602/02	RETENCION JUDICIAL	PROV.TDF.	1-12-121	RETENCION ANDRADE DICIEMBRE 02	31.63	
786.00	06/01/2003	0004/03	0602/02	RETENCION JUDICIAL	PROV.TDF.	1-12-122	RETENCION ANDRADE DICIEMBRE 02	7.79	
786.00	06/01/2003	0004/03	0602/02	RETENCION JUDICIAL	PROV.TDF.	1-12-124	RETENCION ANDRADE DICIEMBRE 02	0.95	
786.00	06/01/2003	0004/03	0602/02	RETENCION JUDICIAL	PROV.TDF.	1-12-125	RETENCION ANDRADE DICIEMBRE 02	5.50	
786.00	06/01/2003	0004/03	0602/02	RETENCION JUDICIAL	PROV.TDF.	1-14-000	RETENCION ANDRADE DICIEMBRE 02	63.45	
787.00	07/01/2003	0004/03	0602/02	BANCO PROVINCIA TIER	PROV.TDF.	1-11-111	ANTICIPOS HABERES DICIEMBRE 02	14612.97	
787.00	07/01/2003	0004/03	0602/02	BANCO PROVINCIA TIER	PROV.TDF.	1-11-112	ANTICIPOS HABERES DICIEMBRE 02	2320.45	
787.00	07/01/2003	0004/03	0602/02	BANCO PROVINCIA TIER	PROV.TDF.	1-11-113	ANTICIPOS HABERES DICIEMBRE 02	5246.07	
787.00	07/01/2003	0004/03	0602/02	BANCO PROVINCIA TIER	PROV.TDF.	1-11-114	ANTICIPOS HABERES DICIEMBRE 02	54.26	
787.00	07/01/2003	0004/03	0602/02	BANCO PROVINCIA TIER	PROV.TDF.	1-11-115	ANTICIPOS HABERES DICIEMBRE 02	519.55	
787.00	07/01/2003	0004/03	0602/02	BANCO PROVINCIA TIER	PROV.TDF.	1-11-116	ANTICIPOS HABERES DICIEMBRE 02	3071.44	
787.00	07/01/2003	0004/03	0602/02	BANCO PROVINCIA TIER	PROV.TDF.	1-12-121	ANTICIPOS HABERES DICIEMBRE 02	1615.50	
787.00	07/01/2003	0004/03	0602/02	BANCO PROVINCIA TIER	PROV.TDF.	1-12-122	ANTICIPOS HABERES DICIEMBRE 02	399.08	
787.00	07/01/2003	0004/03	0602/02	BANCO PROVINCIA TIER	PROV.TDF.	1-12-124	ANTICIPOS HABERES DICIEMBRE 02	48.80	
787.00	07/01/2003	0004/03	0602/02	BANCO PROVINCIA TIER	PROV.TDF.	1-12-125	ANTICIPOS HABERES DICIEMBRE 02	278.54	
787.00	07/01/2003	0004/03	0602/02	BANCO PROVINCIA TIER	PROV.TDF.	1-14-000	ANTICIPOS HABERES DICIEMBRE 02	3240.44	
788.00	08/01/2003	0004/03	0602/02	ASOCIACION MUTUAL PR	PROV.TDF.	1-11-111	HABERES DICIEMBRE 2002	389.17	
788.00	08/01/2003	0004/03	0602/02	ASOCIACION MUTUAL PR	PROV.TDF.	1-11-112	HABERES DICIEMBRE 2002	61.79	
788.00	08/01/2003	0004/03	0602/02	ASOCIACION MUTUAL PR	PROV.TDF.	1-11-113	HABERES DICIEMBRE 2002	139.71	
788.00	08/01/2003	0004/03	0602/02	ASOCIACION MUTUAL PR	PROV.TDF.	1-11-114	HABERES DICIEMBRE 2002	1.44	
788.00	08/01/2003	0004/03	0602/02	ASOCIACION MUTUAL PR	PROV.TDF.	1-11-115	HABERES DICIEMBRE 2002	13.81	
788.00	08/01/2003	0004/03	0602/02	ASOCIACION MUTUAL PR	PROV.TDF.	1-11-116	HABERES DICIEMBRE 2002	81.79	
788.00	08/01/2003	0004/03	0602/02	ASOCIACION MUTUAL PR	PROV.TDF.	1-12-121	HABERES DICIEMBRE 2002	43.02	
788.00	08/01/2003	0004/03	0602/02	ASOCIACION MUTUAL PR	PROV.TDF.	1-12-122	HABERES DICIEMBRE 2002	10.60	
788.00	08/01/2003	0004/03	0602/02	ASOCIACION MUTUAL PR	PROV.TDF.	1-12-124	HABERES DICIEMBRE 2002	1.29	
788.00	08/01/2003	0004/03	0602/02	ASOCIACION MUTUAL PR	PROV.TDF.	1-12-125	HABERES DICIEMBRE 2002	7.41	
788.00	08/01/2003	0004/03	0602/02	ASOCIACION MUTUAL PR	PROV.TDF.	1-14-000	HABERES DICIEMBRE 2002	86.36	
789.00	07/01/2003	0004/03	0602/02	PRESTAMOS IPPS	PROV.TDF.	1-11-111	HABERES DICIEMBRE 2002	4317.94	
789.00	07/01/2003	0004/03	0602/02	PRESTAMOS IPPS	PROV.TDF.	1-11-112	HABERES DICIEMBRE 2002	685.66	
789.00	07/01/2003	0004/03	0602/02	PRESTAMOS IPPS	PROV.TDF.	1-11-113	HABERES DICIEMBRE 2002	1550.16	
789.00	07/01/2003	0004/03	0602/02	PRESTAMOS IPPS	PROV.TDF.	1-11-114	HABERES DICIEMBRE 2002	16.03	
789.00	07/01/2003	0004/03	0602/02	PRESTAMOS IPPS	PROV.TDF.	1-11-115	HABERES DICIEMBRE 2002	153.22	
789.00	07/01/2003	0004/03	0602/02	PRESTAMOS IPPS	PROV.TDF.	1-11-116	HABERES DICIEMBRE 2002	907.57	
789.00	07/01/2003	0004/03	0602/02	PRESTAMOS IPPS	PROV.TDF.	1-12-121	HABERES DICIEMBRE 2002	477.36	
789.00	07/01/2003	0004/03	0602/02	PRESTAMOS IPPS	PROV.TDF.	1-12-122	HABERES DICIEMBRE 2002	117.63	
789.00	07/01/2003	0004/03	0602/02	PRESTAMOS IPPS	PROV.TDF.	1-12-124	HABERES DICIEMBRE 2002	14.42	
789.00	07/01/2003	0004/03	0602/02	PRESTAMOS IPPS	PROV.TDF.	1-12-125	HABERES DICIEMBRE 2002	82.26	
789.00	07/01/2003	0004/03	0602/02	PRESTAMOS IPPS	PROV.TDF.	1-14-000	HABERES DICIEMBRE 2002	957.59	
790.00	13/01/2003	0829/02	0497/02	AUDIMONT	PROV.TDF.	2-29-296	FACT B Nº 0002-00001518	1640.00	
791.00	07/02/2003	0015/03	0534/02	LIMP-HOEAR	PROV.TDF.	2-29-291	FACT B Nº 0013-0000069/70	686.40	
792.00	13/01/2003	0014/03	0563/02	VELAZQUEZ Y TENBRIO	PROV.TDF.	4-42-422	FACT B Nº 0001-00000472	3980.00	
793.00	22/01/2003	0022/03	0610/02	SERVICIO INTEGRAL AL	PROV.TDF.	2-24-244	FACT B Nº 0020-00001404	575.00	
794.00	09/01/2003	0020/03	0005/03	WASNER ANGEL DOMINGO	PROV.TDF.	3-34-345	FACT B Nº 0001-00000260	1400.00	
795.00	10/01/2003	0019/03	0007/03	MERCAU HECTOR TRANSP	PROV.TDF.	3-37-371	FACT C Nº 0000-00000048	1400.00	
796.00	13/01/2003	0018/03	0008/03	PATAGONIA SEGURIDAD	PROV.TDF.	3-39-393	FACT B Nº 0001-00000335	7680.00	
797.00	10/01/2003	0021/03	0009/03	BIMENEZ DANIEL EDUAR	PROV.TDF.	3-34-349	FACT C Nº 0000-00000020	1900.00	
798.00	13/01/2003	0017/03	0010/03	ALLALTUNI SA	PROV.TDF.	3-33-335	FACT B Nº 0001-00002047	2000.00	
799.00	10/01/2003	0028/03	0019/03	PROVINCIA ART	PROV.TDF.	1-11-116	MES ADELANTADO ENERO 2003	1257.38	
799.00	10/01/2003	0028/03	0019/03	PROVINCIA ART	PROV.TDF.	1-12-125	MES ADELANTADO ENERO 2003	120.75	
800.00	08/01/2003	0013/03	0015/03	MARNISOLLE DOMINGO	PROV.TDF.	1-11-114	LIQUIDACION FINAL	860.07	
800.00	08/01/2003	0013/03	0015/03	MARNISOLLE DOMINGO	PROV.TDF.	1-11-116	LIQUIDACION FINAL	116.11	

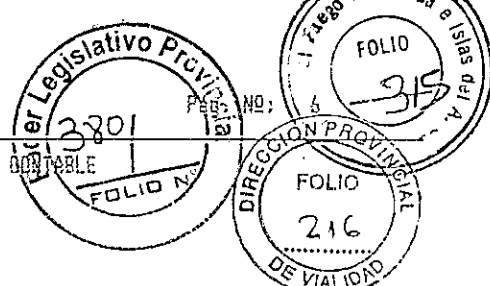
SubTotal \$ 197095.51

[Signature]
 C.E. CLAUDIO I. LIENDRO
 DIRECTOR DE ADM. FINANCIERA
 DIRECCION PROVINCIAL DE VIALIDAD
 TIERRA DEL FUEGO

[Signature]
 EDUARDO R. AGUADÉ
 PRESIDENTE
 Dirección Provincial de Vialidad
 Tierra del Fuego

DIRECCION PROVINCIAL DE VIALIDAD - DEPARTAMENTO CONTABLE

RESIDUO PASIVO - PAGOS GENERAL - POR NO ORDEN DE PAGO




NRO.P.	FECHA	RESOL.	EXYTE.	PROVEEDOR	BOCHEQUE	BANCO	IMPUTACION	CONCEPTO	MONTO
800.00	08/01/2003	0013/03	0015/03	MARNISSOLLE DOMINGO			PROV.TDF. 1-16-000	LIQUIDACION FINAL	1995.17
801.00	10/01/2003	0013/03	0015/03	ISST			PROV.TDF. 1-11-114	LIQUIDACION FINAL MARNISSOLLE	24.81
801.00	10/01/2003	0013/03	0015/03	ISST			PROV.TDF. 1-11-116	LIQUIDACION FINAL MARNISSOLLE	3.34
801.00	10/01/2003	0013/03	0015/03	ISST			PROV.TDF. 1-16-000	LIQUIDACION FINAL MARNISSOLLE	57.53
802.00	10/01/2003	0013/03	0015/03	IPPS			PROV.TDF. 1-11-114	LIQUIDACION FINAL MARNISSOLLE	56.49
802.00	10/01/2003	0013/03	0015/03	IPPS			PROV.TDF. 1-11-116	LIQUIDACION FINAL MARNISSOLLE	7.63
802.00	10/01/2003	0013/03	0015/03	IPPS			PROV.TDF. 1-16-000	LIQUIDACION FINAL MARNISSOLLE	131.05
803.00	13/01/2003	0013/03	0015/03	CAJA DE SEGUROS S.A.			PROV.TDF. 1-11-114	LIQUIDACION FINAL MARNISSOLLE	10.71
803.00	13/01/2003	0013/03	0015/03	CAJA DE SEGUROS S.A.			PROV.TDF. 1-11-116	LIQUIDACION FINAL MARNISSOLLE	1.44
803.00	13/01/2003	0013/03	0015/03	CAJA DE SEGUROS S.A.			PROV.TDF. 1-16-000	LIQUIDACION FINAL MARNISSOLLE	24.27
804.00	20/01/2003	0023/05	0016/03	IPAUSS			PROV.TDF. 1-13-133	JUBILAC ANTIC NOV Y 6 CTA SAC	13512.91
805.00	21/01/2003	0037/03	0027/03	IPAUSS			PROV.TDF. 1-13-133	JUBIL ANTIC DICIEMBRE Y 29 SAC	19190.08
807.00	24/01/2003	0047/03	0011/03	KANSY SA			PROV.TDF. 4-42-422	FACT B NO 1-00009028/35/07/43	835.17
808.00	20/01/2003	0042/03	0509/02	AUTOSUR RIO GRANDE S			PROV.TDF. 2-25-256	FACT B NO 0001-00027954	2950.20
807.00	22/01/2003	0043/03	0025/03	GAS AUSTRAL S.A.			PROV.TDF. 2-25-256	FACT B NO 0002-00015179	399.00
810.00	22/01/2003	0044/03	0026/03	GAS AUSTRAL S.A.			PROV.TDF. 2-28-282	FACT B NO 0002-00015187	576.75
811.00	14/02/2003	0097/03	0074/03	STUBER VICTOR HUGO			PROV.TDF. 3-34-346	FACT C NO 0001-00000025	1400.00
812.00	14/03/2003	0177/03	0487/02	AGUADE EDUARDO			PROV.TDF. 2-21-211	REND FDO COMISION PRESIDENTE	1287.20
812.00	14/03/2003	0177/03	0487/02	AGUADE EDUARDO			PROV.TDF. 2-25-256	REND FDO COMISION PRESIDENTE	148.00
812.00	14/03/2003	0177/03	0487/02	AGUADE EDUARDO			PROV.TDF. 2-29-292	REND FDO COMISION PRESIDENTE	29.00
812.00	14/03/2003	0177/03	0487/02	AGUADE EDUARDO			PROV.TDF. 2-29-296	REND FDO COMISION PRESIDENTE	392.00
812.00	14/03/2003	0177/03	0487/02	AGUADE EDUARDO			PROV.TDF. 3-33-335	REND FDO COMISION PRESIDENTE	385.00
812.00	14/03/2003	0177/03	0487/02	AGUADE EDUARDO			PROV.TDF. 3-35-351	REND FDO COMISION PRESIDENTE	40.00
812.00	14/03/2003	0177/03	0487/02	AGUADE EDUARDO			PROV.TDF. 3-37-371	REND FDO COMISION PRESIDENTE	186.00
812.00	14/03/2003	0177/03	0487/02	AGUADE EDUARDO			PROV.TDF. 3-39-399	REND FDO COMISION PRESIDENTE	1476.50
813.00	14/03/2003	0178/03	0615/02	AGUADE EDUARDO			PROV.TDF. 2-21-211	REND GASTOS A RENDIR PRESIDENT	368.62
813.00	14/03/2003	0178/03	0615/02	AGUADE EDUARDO			PROV.TDF. 2-24-243	REND GASTOS A RENDIR PRESIDENT	24.40
813.00	14/03/2003	0178/03	0615/02	AGUADE EDUARDO			PROV.TDF. 2-25-255	REND GASTOS A RENDIR PRESIDENT	1930.04
813.00	14/03/2003	0178/03	0615/02	AGUADE EDUARDO			PROV.TDF. 2-25-256	REND GASTOS A RENDIR PRESIDENT	308.01
813.00	14/03/2003	0178/03	0615/02	AGUADE EDUARDO			PROV.TDF. 2-25-259	REND GASTOS A RENDIR PRESIDENT	23.00
813.00	14/03/2003	0178/03	0615/02	AGUADE EDUARDO			PROV.TDF. 2-27-271	REND GASTOS A RENDIR PRESIDENT	3.70
813.00	14/03/2003	0178/03	0615/02	AGUADE EDUARDO			PROV.TDF. 2-27-279	REND GASTOS A RENDIR PRESIDENT	23.62
813.00	14/03/2003	0178/03	0615/02	AGUADE EDUARDO			PROV.TDF. 2-29-292	REND GASTOS A RENDIR PRESIDENT	5.00
813.00	14/03/2003	0178/03	0615/02	AGUADE EDUARDO			PROV.TDF. 2-29-293	REND GASTOS A RENDIR PRESIDENT	20.00
813.00	14/03/2003	0178/03	0615/02	AGUADE EDUARDO			PROV.TDF. 2-29-294	REND GASTOS A RENDIR PRESIDENT	39.50
813.00	14/03/2003	0178/03	0615/02	AGUADE EDUARDO			PROV.TDF. 2-29-296	REND GASTOS A RENDIR PRESIDENT	404.80
813.00	14/03/2003	0178/03	0615/02	AGUADE EDUARDO			PROV.TDF. 2-29-299	REND GASTOS A RENDIR PRESIDENT	74.53
813.00	14/03/2003	0178/03	0615/02	AGUADE EDUARDO			PROV.TDF. 3-33-333	REND GASTOS A RENDIR PRESIDENT	312.00
813.00	14/03/2003	0178/03	0615/02	AGUADE EDUARDO			PROV.TDF. 3-33-339	REND GASTOS A RENDIR PRESIDENT	785.00
813.00	14/03/2003	0178/03	0615/02	AGUADE EDUARDO			PROV.TDF. 3-34-349	REND GASTOS A RENDIR PRESIDENT	10.00
813.00	14/03/2003	0178/03	0615/02	AGUADE EDUARDO			PROV.TDF. 3-35-351	REND GASTOS A RENDIR PRESIDENT	550.00
813.00	14/03/2003	0178/03	0615/02	AGUADE EDUARDO			PROV.TDF. 3-39-399	REND GASTOS A RENDIR PRESIDENT	113.00
814.00	14/03/2003	0182/03	0622/02	DPV			PROV.TDF. 2-25-256	GASTOS AGASAJO FIN DE AÑO	2677.02
814.00	14/03/2003	0182/03	0622/02	DPV			PROV.TDF. 2-25-258	GASTOS AGASAJO FIN DE AÑO	48.00
814.00	14/03/2003	0182/03	0622/02	DPV			PROV.TDF. 2-25-258	GASTOS AGASAJO FIN DE AÑO	8.30

Total \$ 251944,90

C. P. Claudio L. Lendo
 C. P. CLAUDIO L. LENDO
 DIRECTOR DE ADM. FINANCIERA
 DIRECCION PROVINCIAL DE VIALIDAD
 TIERRA DEL FUEGO

Eduardo R. Aguadé
 EDUARDO R. AGUADÉ
 PRESIDENTE
 Dirección Provincial de Vialidad
 Tierra del Fuego



Nota N° 686/03.-
 Letra: D.P.E.-

Ushuaia, 20 de Marzo de 2003.-

Sr. Contador General de Gobierno
 Ministerio de Economía, Obras y
 Servicios Públicos
 Cr. José R. Merlino
 S _____ / _____ D

Me dirijo a Usted, en cumplimiento al artículo 89 de la Ley Provincial N° 495, a efectos de presentar Balance General al 31/12/2002 con Notas aclaratorias y Anexo correspondiente; agregando además, y de acuerdo fuera solicitado en Circular N° 23/02, la siguiente información:

- a) Situación de los saldos de Tesorería y Estado de Movimientos del Tesoro.
- b) Planta de personal ocupada.
- c) Ejecución física por categorías programáticas: Este cuadro no se cumplimenta debido a que en la formulación del presupuesto ejercicio 2002 no fue considerada dicha clasificación.
- d) Balance de sumas y saldos: De acuerdo a lo informado en primer párrafo se presenta Balance general al 31/12/2002.
- e) Cuenta Patrimonial y de Resultado: Queda cumplimentado con lo indicado en d).

Debo dejar aclarado que la información relacionada con la ejecución presupuestaria se presentará a la mayor brevedad, estando a la espera del Decreto provincial que aprueba la última modificación presupuestaria del ejercicio 2002 donde se efectúa una compensación entre incisos.

Esperando haber satisfecho la petición realizada, saludo a Usted, cordialmente.-

Ing. SERGIO J. REYAMUNDO
 Director
 Dirección Prov. de Energía




CONTADURIA GENERAL	
FECHA DE ENTRADA	
20 MAR. 2003	
HORA	14:00
[957]	

PROVINCIA TIERRA DEL FUEGO
 ADMINISTRACION PROVINCIAL
 DIRECCION PROVINCIAL DE ENERGIA
 ESTADO DE MOVIMIENTOS DEL TESORO

En Pesos

Planilla Nº 4


CONCEPTO	Tesorería General	Tesorerías Jurisdiccionales	Organismos Descentralizados	TOTAL	Entes Autárquicos			
					Dir.Prov. Energía	ACUMULADO	Inst. Prov. Reg.Apuestas	Total
I Saldos Iniciales (al 30/11/02)	0.00	0.00	7,500,584.43	7,500,584.43	7,500,584.43	1,591,538.95	0.00	7,500,584.43
I.a. Fondos Disponibles Provinciales	0.00	0.00	7,497,227.71	7,497,227.71	7,497,227.71	0.00	0.00	7,500,584.43
I.a.1 Caja		0.00	0.00	0.00				0.00
I.a.2 Bancos		0.00	5,272,756.12	5,272,756.12	5,272,756.12			5,272,756.12
I.a.3 Plazo fijo			2,227,828.31	2,227,828.31	2,227,828.31			2,227,828.31
I.b Fondos de Terceros		0.00	3,356.72	3,356.72	3,356.72			3,356.72
II INGRESOS	0.00	0.00	3,564,938.07	3,564,938.07	3,564,938.07	23,100,112.88	0.00	3,564,938.07
II.a Presupuestarios	0.00	0.00	3,520,159.86	3,520,159.86	3,520,159.86	22,989,193.17	0.00	3,520,159.86
II.a.1 Tributarios de Origen Nacional		0.00	2,684,622.39	2,684,622.39	2,684,622.39	12,955,688.10		2,684,622.39
II.a.2 Tributarios de Origen Provincial		0.00	0.00	0.00				0.00
II.a.3 Otros		0.00	835,537.47	835,537.47	835,537.47	10,033,505.07		835,537.47
II.b No Presupuestarios	0.00	0.00	44,778.21	44,778.21	44,778.21	110,919.71	0.00	44,778.21
II.b.1 Fondos de Terceros		0.00	172.71	172.71	172.71	5,266.50		172.71
II.b.2 Otros		0.00	44,605.50	44,605.50	44,605.50	105,653.21		44,605.50
III EGRESOS	0.00	0.00	1,888,579.87	1,888,579.87	1,888,579.87	15,514,709.20	0.00	1,888,579.87
III.a Presupuestarios	0.00	0.00	1,851,684.85	1,851,684.85	1,851,684.85	14,847,568.25	0.00	1,851,684.85
III.a.1 Remuneraciones		0.00	213,444.54	213,444.54	213,444.54	2,403,942.11		213,444.54
III.a.2 Aportes y Contribuciones		0.00	120,237.09	120,237.09	120,237.09	1,462,909.52		120,237.09
III.a.3 Otros		0.00	1,518,003.22	1,518,003.22	1,518,003.22	10,980,716.62		1,518,003.22
III.b No Presupuestarios	0.00	0.00	36,895.02	36,895.02	36,895.02	667,140.95	0.00	36,895.02
III.b.1 Fondos de Terceros		0.00	0.00	0.00		11,255.31		0.00
III.b.2 Otros		0.00	36,895.02	36,895.02	36,895.02	655,885.64		36,895.02
IV SALDOS FINALES (al 31/12/02)	0.00	0.00	9,176,942.63	9,176,942.63	9,176,942.63	9,176,942.63	0.00	9,176,942.63
IV.a Fondos Disponibles Provinciales	0.00	0.00	9,173,413.20	9,173,413.20	9,173,413.20		0.00	9,173,413.20
IV.a.1 Caja		0.00	0.00	0.00	0.00			0.00
IV.a.2 Bancos		0.00	6,906,341.11	6,906,341.11	6,906,341.11			6,906,341.11
IV.a.3 Plazo Fijo			2,270,601.52	2,270,601.52	2,270,601.52			
IV.b Fondos de Terceros		0.00	3,529.43	3,529.43	3,529.43			3,529.43



CONTROL 9,176,942.63 0.00 0.00 0.00 0.00 0.00 0.00 0.00

CONTROL 0.00

Ing. SERGIO REYMUNDO
 Director
 Dirección Provincial de Energía



PROVINCIA DE TIERRA DEL FUEGO
ADMINISTRACION PROVINCIAL
DIRECCION PROVINCIAL DE ENERGIA
SITUACION DEL TESORO

Mes de: DICIEMBRE de 2002



en Pesos

Planilla Nº 5

CONCEPTO	Adminis- Tración Central	Organismos Descentra- lizados	TOTAL	Entes Autárquicos				
				Dir.Prov. Puertos	Dir.Prov. Energía	Dir.Prov. Obras Sanit	Inst. Prov. Reg.Apuestas	Total
1) Valores Activos		18,874,112.89	18,874,112.89		18,874,112.89			18,874,112.89
Caja								
Bancos		6,906,341.11	6,906,341.11		6,906,341.11			6,906,341.11
Inversiones Transitorias		2,270,601.52	2,270,601.52		2,270,601.52			2,270,601.52
Cuentas a Cobrar		7,534,539.81	7,534,539.81		7,534,539.81			7,534,539.81
Organismos Descentralizados								
Tesorería General de la Provincia		1,383,507.93	1,383,507.93		1,383,507.93			1,383,507.93
Otros		779,122.52	779,122.52		779,122.52			779,122.52
2) Valores Pasivos		1,890,313.44	1,890,313.44		1,890,313.44			1,890,313.44
Remuneraciones al Personal								
Aportes y Contribuciones a pag.								
Proveedores								
Contratistas								
Municipalidades y Otros Entes Comunales								
Empresas del Estado Provincial								
Estado Nacional								
- Tesorería General de la Nación								
- Empresas del Estado Nacional								
- Otros Organismos del Estado Nacional								
Organismos de la Seg. Social								
Tesorería General de la Provincia		1,890,313.44	1,890,313.44		1,890,313.44			1,890,313.44
Instituciones Financieras								
Otros								
3) Diferencia (1-2)		16,983,799.45	16,983,799.45		16,983,799.45			16,983,799.45

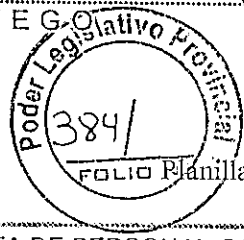
DIRECCION
P.de E.

Ing. SERGIO D. REYMUÑO
Director
Dirección Provincial de Energía





PROVINCIA DE TIERRA DEL FUEGO
 ADMINISTRACION PROVINCIAL
 DIRECCION PROVINCIAL DE ENERGIA
 PLANTA DE PERSONAL OCUPADA



Mes de: DICIEMBRE de 2002

ESCALAFONES	PLANTA DE PERSONAL OCUPADA		
	TOTAL	Permanente	Gabinete y Aut Sup.
1 JUSTICIA			
2 SEGURIDAD			
3 SALUD (Húmedos)			
4 VIAL			
5 GENERAL (Secos, Sat, Aeronáutica y Retiro Voluntario)			
6 LEGISLATIVO			
7 AUTORIDADES SUPERIORES			
8 RESTO	74	71	3
9 SUBTOTAL [suma (1) al (8)]	74	71	3
DOCENTES			
10 Titulares e Interinos (Cargos) Primaria y Secundaria			
11 Suplentes (Cargos) Primaria y Secundaria			
12 Horas (en horas) Docentes Primarios			
13 Cátedras (en Cargos) 12/30 Docentes Secundarios			
14 Total [suma (10) al (13)]			
15 TOTAL [(9) + (14)]	74	71	3
Personal Transferido			
TOTAL	74	71	3

Mes de: DICIEMBRE de 2002


I. P. Vivienda			
InFueTur			
D. P. Puertos			
D. P. Energía	74	71	3
D.P.O.S.S.			
I. P. R. A.			
Tribunal de Cuentas			
Fiscalía			
I. P. P. S			
I. S. S. T.			

Dirección
 Provincial
 de Energía



C.P. María Celina Graña
 Jefe División Contable
 Dirección Provincial de Energía

Ing. SERGIO O. REYMUÑO
 Director
 Dirección Provincial de Energía



BALANCE GENERAL
 DESDE 01/01/2002 AL 31/12/2002

DESCRIPCION			
ACTIVO			
ACTIVO CORRIENTE			
DISPONIBILIDADES			
BANCOS			
BCO.B.T.F. 171379	1,788,566.88		
BCO.B.T.F. 1711010 BS.AS.	9,854.54		
BCO.B.T.F. 171560 TOLHUIN	12,883.65		
BCO.B.T.F.1713019 FRODI	1,442,067.41		
BCO.B.T.F. 1712269 ALMBA.PHRI. .(NOTA 1)	376,735.38		
BCO.NACION 200 34	2,159,340.98		
BCO. FRANCES CTA CTE 138/8	8,983.39		
BCO BNL N°890-59-41034/7	64,731.53		
BCO RTP CUST LCCOP N°217100371	135,407.97		
MUO BARRHU N° 846 814162 1	7,643.99		
BCO.NACION LCCOP 535.112.874/6	1,276,060.77	7,301,076.49	
PLAZO FIJO		2,270,601.52	9,553,678.01
INVERSIONES TRANSITORIAS			
CREDITOS			
DEUDORES POR VENTAS			
DS.POR VTAS.SIN DISCRIMINAR	7,659,674.01		
LEY TER.326 BOM.VOL.(DS.x VTA) .(NOTA 2)	(255,882.30)		
DEUD POR VTAS FCTUP A COBRAR	285,767.87		
		7,689,559.58	
TARJETAS DE CREDITO A COBRAR			
T.D.F. A COBRAR	35,810.69		
CTA.FCA. A COBRAR	5,177.26		
MASTERCARD A COBRAR	45,367.55		
VISA A COBRAR	18,781.23		
MAESTRO A COBRAR	3,352.77		
VISA ELECTRON A COBRAR	7,007.02		
TARJETA FUEGUINA A COBRAR	5,203.37		
AMEX A COBRAR	4,768.52		
TARJETA MARANJA A COBRAR	2,139.71	127,608.12	
DOCUMENTOS A COBRAR			
BOHOS DE ENERGIA	3,139.98		3,139.98
OTROS CREDITOS			
ANTICIPOS DE HABERES	1,740.00		
ANTICIPOS A PROVEEDORES	32,317.53		
HABERES A RENDIR	(45.02)		
APORTES PAGADOS POR ADELANTADO	38.28		
RETENCION IMPUESTOS TARJ.CREDI	9,629.71		
INGR. BRUTOS RET. A COBRAR	2,126.62		
LIQ.VACACIONES PAGAD.POR ADEL	33,315.40		
ANTICIPO FINANCIERO	700,000.00	779,122.52	
GENO PROV POR F.C.T.U.F.		1,277,558.38	
GENO PROV OBRA A.I.U.M.A.		105,949.55	9,982,938.13
			19,536,616.14
TOTAL ACTIVO CORRIENTE			
ACTIVO NO CORRIENTE A N E X O I			
BIENES DE USO			
BIENES PREEXISTENTES			
TIERRAS Y TERRENOS	355,315.26		
OTROS BIENES PREEXISTENTES	19,309.45	374,624.71	
CONSTRUCCIONES			
CONSTRUCC.BS.DOMINIO PRIVADO	19,450,766.77		
AMORTIZ.ACUMUL.CONSTRUCCIONES	(5,871,799.30)	13,578,967.47	
MAQUINARIAS Y EQUIPO			
MAQUINARIA Y EQUIPO PRODUCCION	22,801,608.68		
EQUIPO TRANSP.TRACCION ELEVAC.	685,194.94		
EQUIPO COMUNIC.Y SEÑALAMIENTO	7,125.62		
EQUIPO PARA COMPUTACION	272,396.92		
EQUIPO DE OFICINA Y MUEBLES	87,363.86		
HERRAMIENTAS Y REPUESTOS MAYOR	246,974.02		
EQUIPOS VARIOS	51,862.24		
AMORTIZAC.ACUM.MAQ. Y EQUIPOS	(11,919,349.88)		
EQUIPO EDUCACIONAL Y RECREAT.	732.67	12,233,909.07	
EQUIPOS DE SEGURIDAD			
EQUIPOS DE SEGURIDAD	34,937.52		
AMORTIZAC.ACUM.EQUIPOS SEGURID	(30,265.31)	4,672.21	
LIBROS, REVISTAS, ELEM.COLECC			
LIBROS, REVISTAS, ELEM.COLECC.	60,458.92		
AMORT.ACUM.LIBROS, REVIS.COLECC	(42,733.40)	17,725.52	26,209,898.98
ACTIVOS INTANGIBLES			
SOFTWARE CON PROP. LICENCIA		122,353.24	85,393.29
AMORTIZ. ACUMULADA SOFTWARE		(36,959.95)	26,295,292.27
TOTAL ACTIVO NO CORRIENTE			
TOTAL ACTIVO			
			45,831,908.41

Martin Celina Graña
 División Contable
 Dirección Provincial de Energía

Ing. FERNANDO O. REYMUÑO
 Director
 Dirección Provincial de Energía




BALANCE GENERAL
 DESDE 01/01/2002 AL 31/12/2002

DESCRIPCION			
PASIVO			
PASIVO CORRIENTE			
DEUDAS COMERCIALES			
PROVEEDORES			
PROVEEDORES VARIOS	51,677.86		
ABB ALSTOM	23,117.66		
MPER	1,032.47		
RONAFINA HORACIO	540.00		
CALDENIA Y ASOCIADOS	300.00		
CASA LUMAR	8,153.00		
CLAUSEN PABLO	380.00		
COIDEA SA	92,780.71		
COOPERATIVA RIO GRANDE	131,345.94		
DISTRIBUIDORA ROCCA	420.00		
DPOSS	9,074.70		
EUGENIO ASTUDILLO	565.00		
SERVICIOS ELECTRONICOS (PAZZI)	1,729.50		
LIVEMARK	450.00		
MYREL	7,720.13		
PIRELLI	14,688.81		
PRIETO EDUARDO	2,360.00		
QUASAR LAB	362.49		
SEGOVIA	1,597.40		
SOLAR TURBINES	16,353.15		
TELEFONICA DE ARGENTINA	3,000.08		
APORTE ALUMB PUBLICO A PAGAR .(NOTA 3).....	162,872.78		
ELECTRICIDAD EN GENERAL	1,362.45		
GYG SERVICIOS GENERALES	1,400.00		
PAH AMERICAM FURQUINA	2,700.05		
BRODAL S.A.	7,096.50		
		543,089.76	543,089.76
DEUDAS SOCIALES			
APORTES Y CONTRIBUC.A PAGAR		147,817.62	
HABERES A PAGAR		197,438.48	
ANTICIPOS A RENDIR		10.00	
			345,266.10
DEUDAS FISCALES			
D.G.R. A PAGAR		11,880.90	
GARANTIA DE OFERTA		17,797.34	
GARANTIA DE ADJUDICACION		10,479.53	
FONDO DE REPARO		52,883.50	
RET D.G.I. S.U.S.S. A PAGAR		205.70	93,246.97
LETRA TES. GBNO. CONV. 2895/99			298,728.62
DEPOSITO EN GARANTIA			77,852.65
Transf Gobierno 50% FEDEI .. (NOTA 4).....			1,591,584.82
TOTAL PASIVO CORRIENTE			2,949,768.92
PASIVO NO CORRIENTE			
PRESTAMO I.P.P.S. POR ADQ.TURB (NOTA 5).....			4,301,385.34
DISMINUCION DE OTROS PASIVOS			0.00
TOTAL PASIVO NO CORRIENTE			4,301,385.34
			TOTAL PASIVO
			7,251,154.26
PATRIMONIO NETO			
			TOTAL CAPITAL
			0.00
RESULTADOS ACUMULADOS			
			TOTAL RESULTADOS ACUMULADOS
			31,110,446.20
			TOTAL PATRIMONIO NETO
			31,110,446.20
RESULTADOS			
EROGACIONES			
GASTOS EN PERSONAL			
PERSONAL PERMANENTE			
RETRIBUCIONES DEL CARGO	(487,803.44)		
RETRIBUC.QUE NO HACEN AL CARGO	(1,554,423.65)		
SUELDO ANUAL COMPLEMENTARIO	(235,644.21)		
OTROS GTS. EN PERSONAL	(438,463.20)		
CONTRIBUCIONES PATRONALES	(420,194.49)		
		(3,136,528.99)	
SERVICIOS EXTRAORDINARIOS			
RETRIBUCIONES EXTRAORDINARIAS	(87,943.10)		
		(87,943.10)	
ASIGNACIONES FAMILIARES			
ASIGNACIONES FAMILIARES	(294,152.96)		
		(294,152.96)	

Ing. SERGIO O. REYMONDO
 Director
 Dirección Provincial de Energía

M.P. María Celina Graña
 Jefe División Contable
 Dirección Provincial de Energía




BALANCE GENERAL
 DESDE 01/01/2002 AL 31/12/2002

DESCRIPCION			
ASISTENCIA SOCIAL AL PERSONAL			
ASISTENCIA SOCIAL AL PERSONAL	(59,710.34)	(59,710.34)	
BENEFICIOS Y COMPENSACIONES			
BENEFICIOS Y COMPENSACIONES	(28,984.28)	(28,984.28)	(3,607,319.67)
BIENES DE CONSUMO			
PRODUC.ALIM.AGROP.Y FORESTALES			
ALIMENTOS PARA PERSONAS	(10,762.19)		
MADERA, CAUCHO Y SUS MANUFACT.	(1,453.96)		
		(12,216.15)	
TEXTILES Y VESTUARIO			
PRENDAS DE VESTIR	(36,170.39)		
CONFECCIONES TEXTILES	(3,871.48)		
OTROS N.E.P. TEXTILES Y VESTUA	(800.00)	(40,841.87)	
PRODUC.PAPRI, CARTON E IMPRESOS			
PAPEL DE ESCRITORIO Y CARTON	(6,000.00)		
PRODUCTOS DE ARTES GRAFICAS	(12,687.00)		
LIBROS REVISTAS Y PERIODICOS	(424.80)		
		(19,111.80)	
PRODUCTOS DE CUERO Y CAUCHO			
CUBIERTAS Y CAMARAS DE AIRE	(3,884.00)		
		(3,884.00)	
PRODUC.QUIMICOS, COMBUST.LUBRIC			
COMPUESTOS QUIMICOS	(10,905.84)		
TINTAS, PINTURAS Y COLORANTES	(12,557.29)		
COMBUSTIBLES Y LUBRICANTES	(258,850.24)		
OTROS N.E.P. PROD. QUIM. COMB. LUB	(1,080.00)	(283,393.37)	
PRODUC.DE MINERALES NO METALIC			
PRODUCTOS DE VIDRIOS	(261.50)		
CEMENTO CAL Y YESO	(727.32)		
		(988.82)	
PRODUCTOS METALICOS			
PRODUCCION PERROSOS	(6,567.09)		
HERRAMIENTAS MENORES	(3,001.02)		
OTROS N.E.P. PRODUC. METALICOS	(2,000.00)	(11,568.11)	
MINERALES			
PETROLEO CRUDO Y GAS NATURAL	(1,882,770.98)		
PIEDRA ARCILLA Y ARENA	(645.00)		
		(1,883,415.98)	
OTROS BIENES DE CONSUMO			
ELEMENTOS DE LIMPIEZA	(1,318.91)		
UTILES DE ESCRITORIO, OFICINA	(8,189.04)		
UTILES Y MATERIALES ELECTRICOS	(239,651.90)		
REPUESTOS Y ACCESORIOS	(138,839.40)		
OTROS N.E.P. OTROS BS. CONSUMO	(21,162.83)	(409,162.08)	
PRODUCTOS DE MAT. PLASTICO		(2,569.17)	(2,667,151.35)
SERVICIOS NO PERSONALES			
SERVICIOS BASICOS			
ENERGIA ELECTRICA	(43,503.90)		
AGUA	(9,634.58)		
GAS	(159,544.28)		
TELEFONOS, TELEX Y TELEFAX	(54,478.40)		
CORREOS Y TELEGRAFOS	(8,646.20)		
OTROS N.E.P. SERV. BASICOS	(530.48)	(276,337.92)	
ALQUILERES Y DERECHOS			
ALQUILER MAQUIN. MEDIOS TRANSP.	(1,862.33)		
DERECHOS DE BIENES INTANGIBLES	(6,164.40)		
OTROS N.E.P. ALQUILERES Y DERE	(2,168.49)		
		(9,895.22)	
MANTENIM. REPARACION Y LIMPIEZA			
MANTENIM. Y REPARAC. EDIFICIOS	(2,343.67)		
MANTENIM. Y REPARAC. VEHICULOS	(15,642.44)		
MANTENIM. Y REPARAC. MAQ. Y EQUIP	(24,003.16)		
LIMPIEZA, ASEO Y FUMIGACION	(61,961.40)		
		(103,950.67)	
SERVICIOS TECNICOS Y PROFESION			
ESTUD. INVESTIG. Y PROYEC. FACTIB	(36,248.09)		
MEDICOS Y SANITARIOS	(6,240.00)		
DE CAPACITACION	(2,050.00)		
DE INFORMATICA Y SIST. COMPUTAR	(35,210.98)		
		(79,749.07)	
SERVICIOS COMERC. Y FINANCIEROS			
TRANSPORTE	(81,147.24)		
IMPRESA, PUBLIC. Y REPRODUCCION	(947.60)		
PRIMAS Y GASTOS DE SEGURO	(65,557.51)		
COMISIONES Y GASTOS BANCARIOS	(85,077.63)		
OTROS N.E.P. SERV. COMERC. Y FINA .. (NOTA 6)	(24,444.92)	(257,174.90)	
PUBLICIDAD Y PROPAGANDA			
PUBLICIDAD Y PROPAGANDA	(1,605.80)	(1,605.80)	
PASAJES Y VIATICOS			
PASAJES	(12,352.77)		
VIATICOS	(1,796.00)		

Maria Celina Graña
 División Contable
 Provincial de Energía

Ing. Sergio O. REYMUÑO
 Director
 Dirección Provincial de Energía



BALANCE GENERAL
 DESDE 01/01/2002 AL 31/12/2002

DESCRIPCION			
OTROS N.E.P.PASAJES Y VIATICOS	(2,455.35)	(16,604.12)	
IMPUESTOS,DERECHOS Y TASAS			
DERECHOS Y TASAS	(10,523.45)		
MULTAS,RECARGOS Y GTOS.JUDICIA	(169.07)		
OTROS N.E.P.IMP.DERECH.Y TASAS	(48,048.86)	(58,741.38)	
OTROS SERVICIOS			
SERVICIOS DE CEREMONIAL	(371.31)		
SERVICIOS DE VIGILANCIA	(45,648.75)		
OTROS N.E.P.OTROS SERVICIOS	(730,948.02)	(776,968.00)	(1,581,027.16)
TRANSFERENCIAS			
TRANSF.SECT.PRIV.P/FIN.E.CTES.			
TRANSF.INSTITUC.SIN FINES LUCRO	(173,589.53)		
TRANSF A COOP (FDO.COMP)	(2,405,292.70)	(2,578,882.23)	
TRANSF.SEC.PRIV.P/FIN.E.CAPITA			0.00
TRANSF.SEC.PUBL.P/FIN.E.CTES.			0.00
SERVICIO DE LA DEUDA INTERNA			(2,578,882.23)
SERVICIO DE LA DEUDA INTERNA			
INTERESSES DE LA DEUDA INTERNA	(518,174.15)	(518,174.15)	(518,174.15)
GASTOS FIGURATIVOS			
CONTRIBUC. A LA ADM. CENTRAL		(1,677,680.82)	
CONTRIBUCION A INST.SEG.SOCIAL		(61,132.81)	(1,738,813.62)
AMORTIZACIONES			
AMORTIZACIONES CONSTRUCCIONES		(972,538.34)	
AMORTIZACIONES MAQUIN.Y EQUIPO		(2,427,561.22)	
AMORTIZACION EQUIPO SEGURIDAD		(3,493.75)	
AMORTIZAC.LIBR.REVIST.COLECCIO		(6,045.89)	(1,409,639.20)
DIF. POR AJUSTE CTIVOS			(0.02)
AJUSTE FCTUF DPE POR CUPO			(0.00)
COMIS. Y GTOS BANC. PREST IPPS			(22,037.97)
TOTAL EROGACIONES			(16,123,845.37)
INGRESOS			
INGRESOS TRIBUTARIOS			
CONSUMO DE ENERGIA ELECTRICA			
LEY 24065 FEDEI	4,888,835.44		
LEY 24065 FONDO COMPENSADOR ..(NOTA 7)	8,066,852.66		
F.C.T.U.E. REC. POR D.P.E. ... (NOTA 8)	(3,939,955.88)	9,015,732.22	
OTROS TRIBUTOS			0.00
INGRESOS DE OPERACION			9,015,732.22
VENTA BRUTA DE SERVICIOS		12,157,978.73	
INGRESOS POR ALUMBRADO PUBLICO ..(NOTA 9)		506,395.59	12,664,374.32
RENTAS DE LA PROPIEDAD			
INTERESSES POR PLAZO FIJO		94,878.81	
INTERESSES GANADOS		202,657.99	297,536.80
INGRESOS VARIOS			1,615,709.98
TOTAL INGRESOS			23,593,353.32
TOTAL RESULTADOS			7,470,307.95
CUENTAS DE ORDEN			
CUENTAS DE ORDEN DEUDORA			
TOTAL CUENTAS DE ORDEN DEUDORA			0.00
CUENTAS DE ORDEN ACREEDORA			
TOTAL CUENTAS DE ORDEN ACREEDORA			0.00
TOTAL CUENTAS DE ORDEN			0.00

Maria Estina Graña
 Jefe División Contable
 Dirección Provincial de Energía

O. REYMUÑO
 Director
 Dirección Provincial de Energía



NOTAS ACLARATORIAS AL BALANCE GENERAL AL 31/12/2002

Nota 1) El saldo correspondiente a esta cuenta no debe considerarse como disponibilidad de la Dirección, ya que en ella se registran como ingresos los aportes correspondientes al Alumbrado público de propiedad de la Municipalidad de Ushuaia, y como gastos las obras para el mejoramiento y ampliación del Alumbrado Público de la ciudad de Ushuaia.

Nota 2) Cuenta regularizadora del rubro créditos, su saldo representa la venta devengada en ese concepto, depurada de los pagos realizados a las Asociaciones de Bomberos Voluntarios según Ley Territorial 326/88, de acuerdo a las cobranzas realizadas por este ítem.

Nota 3) Su saldo representa los montos devengados en concepto de "Alumbrado Público", según la facturación; correspondientes a la Municipalidad de Ushuaia, pendiente de invertir en Obras de acuerdo al convenio firmado.

Nota 4) La deuda determinada está en proceso de compensación con el crédito por venta de Energía de Gobierno de la Provincia, estando pendiente, al cierre de los estados contables el acto administrativo, Resolución de Contaduría general, para efectuar la compensación mencionada.


Nota 5) El otorgamiento del préstamo fue en dólares, el valor definido al cierre es considerado según el convenio original, \$ 1 = U\$s 1, estando en tratativa con el I.P.A.U.S.S. la forma de actualización del mismo.


Nota 6) Dentro de esta cuenta se incluyen las bonificaciones otorgadas por la actividad principal de la Dirección, que no se consideran en la ejecución presupuestaria.

Nota 7) Su saldo representa el total percibido por la Provincia en dicho concepto durante el año.

Nota 8) Cuenta regularizadora del rubro ingresos, su saldo representa el total percibido por la Dirección de Energía en concepto de F.C.T.U.F., ya que el ingreso en la cuenta "Venta Bruta de Servicios" se computa por el total de la tarifa.

Nota 9) Su saldo representa el total de los recursos, según facturación devengada, correspondiente a la D.P.E. en concepto de Alumbrado Público; según convenio firmado oportunamente.


María Cecilia Orta
de División Contable
D.P.E. Provincial de Energía


Ing. SERGIO O. REYMONDO
Director
Dirección Provincial de Energía



ANEXO I BIENES DE USO Y ACTIVOS INTANGIBLES

EJERCICIO 2002

CUENTA	DESCRIPCION	TOTAL ADQ AL 01	TOTAL ADQ 02	SUTOTAL	AMORT. EJERC	AM. ACUM. AL INICIO	AM. ACUM AL CIERRE	V. RESID AL CIERRE
55	CONSTRUCCIONES EN BS. DOM	\$ 18,073,088.61	\$ 1,377,678.16	\$ 19,450,766.77	\$ 972,538.34	\$ 4,899,260.96	\$ 5,871,799.30	\$ 13,578,967.47
58	MAQ Y EQ. DE PCCION	\$ 22,801,608.68	\$ -	\$ 22,801,608.68	\$ 2,280,160.87	\$ 8,889,564.07	\$ 11,169,724.94	\$ 11,631,883.74
59	EQ. TRANSP. TRACCION Y ELEV	\$ 685,194.94	\$ -	\$ 685,194.94	\$ 68,519.49	\$ 337,915.96	\$ 406,435.45	\$ 278,759.49
60	EQ. COMUNIC. Y SEÑALAM.	\$ 6,168.62	\$ 957.00	\$ 7,125.62	\$ 712.56	\$ 1,036.32	\$ 1,748.88	\$ 5,376.74
61	EQ. DE COMPUTACION	\$ 264,246.65	\$ 8,150.27	\$ 272,396.92	\$ 27,239.69	\$ 114,310.19	\$ 141,549.88	\$ 130,847.04
62	EQ. DE OFICINA Y MUEBLES	\$ 86,355.86	\$ 1,008.00	\$ 87,363.86	\$ 8,736.39	\$ 55,648.60	\$ 64,384.99	\$ 22,978.87
63	HERRAMIENTAS Y REP.	\$ 246,684.02	\$ 290.00	\$ 246,974.02	\$ 24,697.40	\$ 91,100.58	\$ 115,797.98	\$ 131,176.04
64	EQ. VARIOS	\$ 51,862.24	\$ -	\$ 51,862.24	\$ 5,186.22	\$ 14,228.45	\$ 19,414.67	\$ 32,447.57
362	EQ. EDUCAC. Y RECREATIVO	\$ 732.67	\$ -	\$ 732.67	\$ 73.27	\$ 219.81	\$ 293.08	\$ 439.59
	SUBTOTAL	\$ 24,142,853.68	\$ 10,405.27	\$ 24,153,258.95	\$ 2,415,325.90	\$ 9,504,023.98	\$ 11,919,349.88	\$ 12,233,909.08
67	EQ. DE SEGURIDAD	\$ 34,937.52	\$ -	\$ 34,937.52	\$ 3,493.75	\$ 26,771.56	\$ 30,265.31	\$ 4,672.21
70	LIBROS Y REVISTAS	\$ 60,458.92	\$ -	\$ 60,458.92	\$ 6,045.89	\$ 36,687.51	\$ 42,733.40	\$ 17,725.52
357	SOFTWARE DE PROPIA LIC.	\$ 57,993.24	\$ 64,360.00	\$ 122,353.24	\$ 12,235.32	\$ 24,724.63	\$ 36,959.95	\$ 85,393.29
	TOTALES MAQ Y EQUIPOS	\$ 24,296,243.36	\$ 74,765.27	\$ 24,371,008.63	\$ 2,437,100.86	\$ 9,592,207.68	\$ 12,029,308.54	\$ 12,341,700.09
	TOTALES	\$ 42,369,331.97	\$ 1,452,443.43	\$ 43,821,775.40	\$ 3,409,639.20	\$ 14,491,468.64	\$ 17,901,107.84	\$ 25,920,667.56
	OTROS BIENES PREEXISTENTES	\$ 10,322.15	\$ 8,987.30	\$ 19,309.45				\$ 19,309.45
52	TIERRAS Y TERRENOS	\$ 355,315.26	\$ -	\$ 355,315.26				\$ 355,315.26
	TOTAL BIENES DE USO Y ACTIVOS INTANGIBLES							\$ 26,295,292.27


[Signature]
 S. María Celina Graña
 Jefe División Contable
 Dirección Provincial de Energía

[Signature]
 Ing. SERGIO RETAMUÑO
 Director
 Dirección Provincial de Energía





PROVINCIA DE TIERRA DEL FUEGO,
 ANTÁRTIDA E ISLAS DEL ATLÁNTICO SUR
 REPÚBLICA ARGENTINA
 Dirección Provincial de Energía



Nota N° 702/03.-
 Letra: D.P.E.-


Ushuaia, 21 de Marzo de 2003.-

Sr. Contador General de Gobierno
 Ministerio de Economía, Obras y
 Servicios Públicos
 Cr. José R. Merlini
 S _____ / _____ D

Me dirijo a Usted, en cumplimiento al artículo 89 de la Ley Provincial N° 495, a efectos de presentar Balance General al 31/12/2002 con Notas aclaratorias y Anexo correspondiente; agregando además, y de acuerdo fuera solicitado en Circular N° 23/02, la siguiente información:

- a) Estado de ejecución presupuestaria- Detalle analítico Base Devengado, bajo el esquema Ahorro Inversión.
- b) Estado de ejecución de los gastos por finalidad y función- Base Devengado
- c) Ejecución de recursos y fuentes financieras – Contestado con el punto a) Esquema Ahorro e Inversión.
- d) Cuenta Ahorro- Inversión Financiamiento

Esperando haber satisfecho la petición realizada, saludo a Usted, cordialmente.-



ING. SERGIO O. REYMONDO
 Director
 Dirección Provincial de Energía

CONTADOR GENERAL
FECHA DE ENTRADA
21 MAR. 2003
HORA
(073)

LAS ISLAS MALVINAS, GEORGIAS Y SANDWICH DEL SUR Y LOS HIELOS CONTINENTALES SON Y SERAN ARGENTINOS

Lasserre N°218 - (9410) Ushuaia - Tierra del Fuego - TE/FAX: (0901) 22-295/291 21-170/725
 e-mail: dpe@satlink.com o director@dpe.com.ar

Ejecución Presupuestaria - Ejercicio 2002

Dirección Provincial de Energía

-en pesos-

EJECUCION PRESUPUESTARIA AL 31/12/2002 DEFINITIVO



PLANILLA N° 1



Concepto	CREDITO ORIGINAL	COMPROMISO	DEVENGADO	PAGADO
I. INGRESOS CORRIENTES	21,625,729		24,839,364	
<u>Tributarios</u>	10,571,139		12,955,688	
- De Origen Provincial				
- Ingresos Brutos				
- Inmobiliario Rural (1)				
- Sellos				
- Automotores (2)				
- Otros Recursos Tributarios				
- De Origen Nacional	10,571,139		12,955,688	
- Distribución Secundaria - Ley 23548 y modif.				
- Otros de Origen Nacional	10,571,139		12,955,688	
- Garantía de Coparticipación				
- Ley 24049 - Transf. Servicios				
- Ley 24049 POSOCO - PROSONU				
- Ley 24049 HOSPITALES Y MINORIDAD Y FLIA.				
- Impuesto a los Activos - Ley 23906 Fondo Educativo				
- Impuesto a las Ganancias - Obras Infr.Bas.Soc.				
- Impuesto a las Ganancias - Excedente Con. Bonaerense				
- Impuesto a las Ganancias - Ley 24.699				
- Impuesto a las ganancias- Suma Fija - Ley 24699				
- Impuesto a los Bienes Personales - Ley 24.699				
- Impuesto a los Bienes Person. - Ley 23966-Art.30				
- IVA - Ley 23966 - Art. 5° pto.2				
- Reg. Energía Eléctrica - Fdo. p/ comp. Tarifa Elect.	4,583,256		8,066,853	
- Fondo Compensador Desequilibrios Fiscales				
- Fondo Energía Eléctrica F.E.D.E.I.	5,987,883		4,888,835	
- Otros				
- Reg. Simplificado p/ Pequeños Contribuyentes				
- Pdo Educ. y Prom. Cooperativa - Ley 23427				
- Moratoria Dto. 1023/95				
- Otros				
- Afectados a Obras Públicas				
- Imp. Combustibles Líquidos - Obras de Infraestructura				
- Imp. Combustibles Líquidos - Vialidad Provincial				
- Imp. Combustibles Líquidos - F.E.D.E.I.				
- Imp. Combustibles Líquidos - FO.NA.VI				
<u>Contribuciones a la Seguridad Social</u>				
- Aportes y Retenc. q/ perciben Org. de Prev. y Asist. Soc.				
<u>No tributarios [Excepto (a) y (b)]</u>	593,443		166,807	
- Recursos No Tributarios	593,443		166,807	
- Regalías Hidrocarburíferas				
- Otras Regalías				
<u>Vta. de Bienes y Serv. de la Adm. Pública (a)</u>	10,461,147		11,716,869	
- Actividades de Ventas de bienes y Prestación de servicios	10,461,147		11,716,869	
<u>Rentas de la Propiedad (b)</u>				
- Intereses Cobrados				
<u>Transferencias Corrientes</u>				
- Aportes No Reinteg.p/financ. Erogaciones Corrientes				
- ATN p/financ. Erogaciones Corrientes				
- Fondo ATN				
- Aportes Ministerio de Economía				
- Subsidio de Gas				
- Otras Transferencias Corrientes				
II. GASTOS CORRIENTES	12,690,079	9,960,225	9,658,055	9,017,214
<u>Gastos de Consumo (Excep. afectados a un bien de cap.)</u>	9,976,640	8,009,510	7,707,340	7,333,897
- Haberes	5,186,311	3,607,586	3,607,586	3,304,767
- Bienes de consumo	2,976,050	2,840,075	2,778,247	2,766,957
- Servicios no Personales	1,814,279	1,561,849	1,321,507	1,262,173
- Otros Gastos				
<u>Rentas de la Propiedad</u>				
- Intereses y Gastos de la Deuda				
<u>Prestaciones de la Seguridad Social</u>				
- Prestaciones que brindan los Org. de Prev. y Asist. Social				
<u>Transferencias Corrientes</u>	2,713,439	1,950,715	1,950,715	1,683,317
- Al Sector Privado	2,567,439	1,819,975	1,819,975	1,552,576
- Jubilaciones y Pensiones				
- Becas				
- Ayudas Sociales a Personas				
- Enseñanza Privada				
- Otros	2,567,439	1,819,975	1,819,975	1,552,576
- Al Sector Público	146,000	130,741	130,741	130,741
- Coparticipación a Municipios				
- Subsidios a Municipios	146,000	130,741	130,741	130,741
- Organismos de Seguridad Social				
- Organismos no consolidados presupuestariamente				
- Otros				
- Al Sector Externo				
III. RESULTADO ECONOMICO	8,935,650	-9,960,225	15,181,309	-9,017,214
IV. RESULTADO ECONOMICO SIN AFFECT.A OB.PUB.	8,935,650	-9,960,225	15,181,309	-9,017,214

DIRECCION
P. de E.

Ejecución Presupuestaria - Ejercicio 2002

Dirección Provincial de Energía

-en pesos-

EJECUCION PRESUPUESTARIA AL 31/12/2002 DEFINITIVO



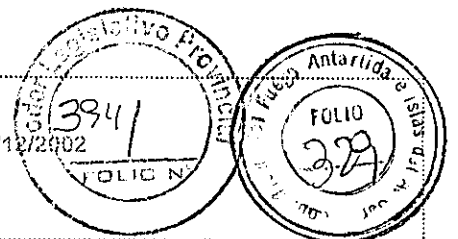
PLANILLA N° 1



Concepto	CREDITO ORIGINAL	COMPROMISO	DEVENGADO	PAGADO
V. INGRESOS DE CAPITAL				
. Recursos Propios de Capital				
- Venta de Activo Fijo				
. Transferencias de Capital				
- Aportes No Reinteg.p/financiar Erog.de Capital				
- Fondo Desarrollo Regional				
- ATN p/financ. Erogaciones de Capital				
- Fondo ATN				
- Aportes Ministerio de Economía				
- Otras Transferencias de Capital				
. Disminución de la Inversión Financiera				
- Venta de Acciones y Participaciones de Capital				
- Recupero de Préstamos				
- Otros				
VI. GASTOS DE CAPITAL				
	5,183,750	2,225,414	1,605,584	877,819
. Inversión Real Directa				
- Bienes Preexistentes	5,183,750	2,225,414	1,605,584	877,819
- Construcciones	87,000	8,452	8,452	8,452
- Construcciones	4,389,936	1,649,937	1,522,858	798,382
- Con Rentas Generales				
- Con Recursos Afectados				
- Maquinaria y equipo	584,064	491,275	9,914	6,625
- Equipo de seguridad				
- Otros	122,750	75,750	64,360	64,360
. Transferencias de Capital (a Org.no Consol.Presupuest.)				
- Al Sector Privado				
- Al Sector Público				
. Subsidios a Municipios				
- Organismos de Seguridad Social				
. Organismos no consolidados presupuestariamente				
. Otros				
- Al Sector Externo				
. Inversión Financiera				
- Aportes de Capital				
- Concesión de Préstamos				
VII. INGRESOS TOTALES				
	21,625,729		24,839,364	
VIII. GASTOS TOTALES				
	17,873,829	12,185,639	11,263,640	9,895,033
IX. RESULTADO FINANCIERO PREVIO				
	3,751,900	-12,185,639	13,575,724	-9,895,033
X. CONTRIBUCIONES FIGURATIVAS				
- Con Recursos de Administración Central				
- Con Recursos de Organismos Descentralizados				
XI. GASTOS FIGURATIVOS				
	2,645,285	2,561,277	1,561,277	147,229
- Afect. Rec. de Adm. Central a Org. Descentralizados				
- Afect. Rec. de Org. Descentralizados a Adm. Central	2,645,285	2,561,277	1,561,277	147,229
XI RESULTADO FINANCIERO				
	1,106,615	-14,746,917	12,014,447	-10,042,262
XII. FUENTES FINANCIERAS				
. Disminución de la Inversión Financiera				
- Venta de Títulos y Valores				
- Disminución de Otros Activos Financieros				
- Remanentes de Ejercicios Anteriores				
. Endeudamiento Público e Incrém. de Otros Pasivos				
- Aportes Reintegrables				
- Uso del Crédito				
- Incremento de deuda flotante				
- Incremento de Otros Pasivos				
XIII. APLICACIONES FINANCIERAS				
	3,443,041	2,383,690	2,383,690	2,383,690
. Inversión Financiera				
- Adquisición de Títulos y Valores				
- Incremento de Otros Activos Financieros				
. Amortiz. Deuda y Disminución de Otros Pasivos				
- Amortización de la Deuda	3,443,041	2,383,690	2,383,690	2,383,690
- Disminución de Deuda Flotante	3,443,041	2,383,690	2,383,690	2,383,690
- Disminución de Otros Pasivos				
XIV. FINANCIAMIENTO NETO				
	-3,443,041	-2,383,690	-2,383,690	-2,383,690
XV RESULTADO FINANCIERO DEFINITIVO				
	-2,338,426	-17,130,607	9,630,757	-12,425,951

DIRECCION
P. de E.


PROVINCIA DE TIERRA DEL FUEGO
ESQUEMA AHORRO-INVERSION DEVENGADO AL 31/12/2002
DIRECCION PROVINCIAL DE ENERGIA



Concepto	Adminis- tración Central	Organismos		TOTAL	Instituc. Seguridad Social
		Descentra- lizados	Autár- quicos		
CUENTA		CORRIENTE			
I. INGRESOS CORRIENTES			24,839,363.95	24,839,363.95	
- Tributarios			12,955,688.10	12,955,688.10	
- De Origen Provincial					
- Ingresos Brutos					
- Inmobiliario Rural (1)					
- Sellos					
- Automotores (2)					
- Otros recursos tributarios					
- De Origen Nacional			12,955,688.10	12,955,688.10	
- Distribución Secundaria - Ley 23548 y modif.					
- Otros de Origen Nacional			8,066,852.66	8,066,852.66	
- Garantía de Coparticipación					
- Ley 24049 - Transf. Servicios Educativos					
- Ley 24049 - PROSOCCO - PROSONU					
- Ley 24049 - Hospitales y Minoridad y Familia					
- Impuesto a los Activos - Ley 23906 Fondo Educativo					
- Impuesto a las Ganancias - Obras Inf. Bas. Soc.					
- Impuesto a las Ganancias - Excedente Con. Bonacrense					
- Impuesto a las Ganancias - Suma Fija - Ley 24.621					
- Impuesto a las Ganancias - Ley 24.699					
- Impuesto a los Bienes Personales - Ley 24.699					
- Impuesto a los Bienes Person. - Ley 23966-Art.30					
- IVA - Ley 23966 - Art. 5° pto.2					
- Fondo Sub.Comp.de Tarifas Eléctricas Ley N° 24065					
- Fondo Compensador Desequilibrios Fiscales					
- Fondo Energía Eléctrica			8,066,852.66	8,066,852.66	
- Otros					
* Reg. Simplificado p/ Pequeños Contribuyentes					
* Fondo Gran Rosario					
* Fdo. Educ. y Prom. Cooperativa (Ley 23.427)					
* Moratoria Dto. 1023/95					
* Otros					
- Afectados a Obras Públicas			4,888,835.44	4,888,835.44	
* Obras de Infraestructura - Ley 23966					
* Coparticipación Vini - Ley 23966					
* F.H.D.E.L. - Ley 23966			4,888,835.44	4,888,835.44	
* F.O.N.A.V.I. - Ley 23966 Y 24464					
- Contribuciones a la Seguridad Social					
- Aportes y Retenc. q/ perciben Org. de Prev. y Asist. Soc.					
- No tributarios			166,806.75	166,806.75	
- Regalías					
- de Hidrocarburos					
- de Recursos Hídricos y Otros					
- Otros No Tributarios					
- Vta. de Bienes y Serv. de la Adm. Pública			11,716,869.10	11,716,869.10	
- Actividades de Prod. Empresas Públicas			11,716,869.10	11,716,869.10	
- Rentas de la Propiedad					
- Intereses Cobrados					
- Transferencias Corrientes (de Org. no Consol. Presup.)					
- Aportes No Reinteg. p/ financ. Erogaciones Corrientes					
- ATN p/ financ. Erogaciones Corrientes					
- Fondo A.T.N.					
- Aporte Ministerio de Economía					
- Subsidio a los Consumidores de Gas					
- Otras Transferencias Corrientes					
II. GASTOS CORRIENTES			9,658,055.10	9,658,055.10	
- Gastos de Consumo			7,707,339.85	7,707,339.85	
- Ingresos			3,607,586.22	3,607,586.22	
- Bienes de consumo			2,778,246.82	2,778,246.82	
- Servicios			1,321,506.81	1,321,506.81	
- Rentas de la Propiedad					
- Intereses y Gastos de la Deuda					
- Prestaciones de la Seguridad Social					
- Prestaciones que brindan los Org. de Prev. y Asist. Social					
- Transferencias Corrientes			1,950,715.25	1,950,715.25	
- Al Sector Privado			1,819,974.66	1,819,974.66	
- Enseñanza Privada					
- Subsidio de Gas					
- Otros			1,819,974.66	1,819,974.66	
- Al Sector Público			130,740.59	130,740.59	
- Municipios			130,740.59	130,740.59	
- Coparticipación a Municipios					
- Subsidios a Municipios					
- Organismos de Seguridad Social			130,740.59	130,740.59	
- Organismos no consolidados presupuestariamente					
- Otros					
- Al Sector Externo					
RESULTADO ECONOMICO			15,181,308.85	15,181,308.85	
RESULTADO ECON. SIN REC. AFEC. A OBRAS PUBLICAS			10,292,473.41	10,292,473.41	

DIRECCION
P. de E.


[Handwritten signature]



CUENTA	CAPITAL		
V. INGRESOS DE CAPITAL			
- Recursos Propios de Capital			
- Venta de Activo Fijo			
- Transferencias de Capital			
- Aportes No Reinteg.p/financiar Erog.de Capital			
- Fondo Desarrollo Regional			
- ATN para Financiar Erogaciones de Capital			
- Fondo ATN			
- Aporte Ministerio de Economía			
- Otras Transferencias de Capital			
- Disminución de la Inversión Financiera			
- Venta de Acciones y Participaciones de Capital			
- Recupero de Préstamos			
VI. GASTOS DE CAPITAL			
- Inversión Real Directa		1,605,584.40	1,605,584.40
- Maquinaria y equipo		1,605,584.40	1,605,584.40
- Construcciones		9,914.00	9,914.00
- Con Rentas Generales		1,522,858.33	1,522,858.33
- Con Recursos Afectados			
- Bienes Preexistentes		8,452.07	8,452.07
- Obras		64,360.00	64,360.00
- Transferencias de Capital			
- Al Sector Privado			
- Enseñanza Privada			
- Otros			
- Al Sector Público			
- Municipios			
- Coparticipación a Municipios			
- Subsidios a Municipios			
- Organismos de Seguridad Social			
- Organismos no consolidados presupuestariamente			
- Otros			
- Al Sector Externo			
- Inversión Financiera			
- Aportes de Capital			
- Concesión de Préstamos			
VII. INGRESOS TOTALES			
		24,839,363.95	24,839,363.95
VIII. GASTOS TOTALES			
		11,263,639.50	11,263,639.50
IX. RESULTADO FINANCIERO PREVIO			
		13,575,724.45	13,575,724.45
X. CONTRIBUCIONES FIGURATIVAS			
- Con Recursos de Administración Central			
- Con Recursos de Organismos Descentralizados			
XI. GASTOS FIGURATIVOS			
- Afect. Rec. de Adm. Central a Org. Descentralizados		1,561,277.41	1,561,277.41
- Afect. Rec. de Org. Descentralizados a Adm. Central		1,561,277.41	1,561,277.41
XII. FUENTES FINANCIERAS			
- Disminución de la Inversión Financiera			
- Venta de Títulos y Valores			
- Disminución de Otros Activos Financieros			
- Endeudamiento Público e Increm. de Otros Pasivos			
- Uso del Crédito			
- Anticipos Impositivos Otorgados			
- Otros Pasivos			
XIII. APLICACIONES FINANCIERAS			
- Inversión Financiera		2,383,689.80	2,383,689.80
- Adquisición de Títulos y Valores			
- Incremento de Otros Activos Financieros			
- Amortiz. Deuda y Disminución de Otros Pasivos		2,383,689.80	2,383,689.80
- Amortización de la Deuda		2,383,689.80	2,383,689.80
- Anticipos Impositivos Cancelados			
- Disminución de Otros Pasivos			
XIV. FINANCIAMIENTO NETO			
		-2,383,689.80	-2,383,689.80
XV. RESULTADO FINANCIERO DEFINITIVO			
		9,630,757.24	9,630,757.24
RESULTADO FINANCIERO		12,014,447.04	12,014,447.04
RESULTADO PRIMARIO		12,014,447.04	12,014,447.04

DIRECCION
P. de E.

PROVINCIA DE TIERRA DEL FUEGO
DIRECCION PROVINCIAL DE ENERGIA
Esquema Ahorro Inversión Devengado al:31/12/2002



Concepto	Adminis- tración Central	Organismos		TOTAL	FOLIO N°	PLANILLA N° 1	Instiuc. Seguridad Social
		Descentra- lizados	Autár- quicos				

CUENTA CORRIENTE

I. INGRESOS CORRIENTES				24,839,364	24,839,364		
- Tributarios				12,955,688	12,955,688		
- De Origen Provincial							
- De Origen Nacional				12,955,688	12,955,688		
* Distribución Secundaria							
* Afectados a Obras Públicas				4,888,835	4,888,835		
- Contribuciones a la Seguridad Social							
- No tributarios				166,807	166,807		
* Regalías							
* Otros No Tributarios							
- Vta. de Bienes y Serv.de la Adm. Pública				11,716,869	11,716,869		
- Rentas de la Propiedad							
- Transferencias Corrientes (de Org.no Consol.P							
II. GASTOS CORRIENTES				9,658,055	9,658,055		
- Gastos de Consumo				7,707,340	7,707,340		
* Haberes				3,607,586	3,607,586		
* Bienes de Consumo				2,778,247	2,778,247		
* Servicios				1,321,507	1,321,507		
- Rentas de la Propiedad							
- Prestaciones de la Seguridad Social							
- Transferencias Corrientes				1,950,715	1,950,715		
* Al Sector Privado				1,819,975	1,819,975		
* Al Sector Público				130,741	130,741		
* Al Sector Externo							
III. RESULTADO ECONOMICO				15,181,309	15,181,309		
IV. RESULTADO ECON.SIN REC.AFEC.A OBRAS P				10,292,473	10,292,473		

CUENTA CAPITAL

V. INGRESOS DE CAPITAL							
- Recursos Propios de Capital							
- Transferencias de Capital							
- Disminución de la Inversión Financiera							
VI. GASTOS DE CAPITAL				1,605,584	1,605,584		
- Inversión Real Directa				1,605,584	1,605,584		
* Maquinaria y Equipo				9,914	9,914		
* Construcciones				1,522,858	1,522,858		
* Bienes Preexistentes				8,452	8,452		
* Otras				64,360	64,360		
- Transferencias de Capital							
* Al Sector Privado							
* Al Sector Público							
* Al Sector Externo							
- Inversión Financiera							

CUENTA FINANCIAMIENTO


VII. INGRESOS TOTALES				24,839,364	24,839,364		
VIII. GASTOS TOTALES				11,263,640	11,263,640		
IX. RESULTADO FINANCIERO PREVIO				13,575,724	13,575,724		
X. CONTRIBUCIONES FIGURATIVAS							
XI. GASTOS FIGURATIVOS				1,561,277	1,561,277		
XII. FUENTES FINANCIERAS							
- Disminución de la Inversión Financiera							
- Endeudamiento Público e Incrém. de Otros Pas							
XIII. APLICACIONES FINANCIERAS				2,383,690	2,383,690		
- Inversión Financiera							
- Amortiz.Deuda y Disminución de Otros Pasivo				2,383,690	2,383,690		
XIV. FINANCIAMIENTO NETO				-2,383,690	-2,383,690		
XV. RESULTADO FINANCIERO DEFINITIVO				9,630,757	9,630,757		

METAS


RESULTADO FINANCIERO				12,014,447	12,014,447		
RESULTADO PRIMARIO				12,014,447	12,014,447		

DIRECCION
P. de E.

PROVINCIA DE TIERRA DEL FUEGO
 CUENTA AHORRO-INVERSION-FINANCIAMIENTO BASE CAJA al: 31/12/2002
 DIRECCION PROVINCIAL DE ENERGIA PLANILLA N°

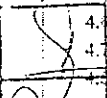
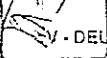



CONCEPTO	del Ejercicio		de Ejercicios Anteriores			TOTAL
	Presupuesto Vigente	No Presupuestario	Origen Presupuestario	Origen No Presupuestario	Residuos Pasivos	
INGRESOS CORRIENTES	22,989,193.17	110,919.71				23,100,112.88
GASTOS CORRIENTES	9,017,129.09	667,140.95	625,717.37			10,309,987.41
Gastos de Consumo	7,333,812.38	667,140.95	587,168.66			8,588,121.99
- Haberes	2,012,728.06		561,623.29			2,574,351.35
- Aportes y Contribuciones	1,291,954.73					1,291,954.73
- Otros Gastos de Consumo	4,029,129.59	667,140.95	25,545.37			4,721,815.91
Rentas de la Propiedad						
Prestaciones de la Seguridad Social						
Transferencias Corrientes	1,683,316.71		13,003.34			
AHORRO	13,972,064.08	-556,221.24	-625,717.37			
RECURSOS DE CAPITAL						
GASTOS DE CAPITAL	877,818.93		83,915.03			961,733.96
Inversión Real Directa	877,818.93		83,915.03			961,733.96
Transferencias de Capital						
Inversión Financiera						
RESULTADO FINANCIERO PREVIO	13,094,245.15	-556,221.24	-709,632.40			
CONTRIBUCIONES FIGURATIVAS						
GASTOS FIGURATIVOS	147,228.80					
RESULTADO FINANCIERO	12,947,016.35	-556,221.24	-709,632.40			
FUENTES FINANCIERAS						
Disminución de la Inversión Corriente						
Disminución de Caja y Bancos						
Disminución de Inversiones Financieras Temporarias						
Venta de Títulos y Valores						
Disminución de Otros Activos Financieros						
Endeudamiento Público e Incremento de Otros Pasivos						
Deuda Pública Provincial (colocación)						
- Interna (moneda nacional)						
- Externa (moneda extranjera)						
Préstamos						
- Del Sector Privado						
* Bancos y Entidades Financieras						
* Otros						
- Del Sector Público						
* Nacional						
* Empresarial						
* Provincial y Municipal DEL I.P.P.S.						
- del Sector Externo						
* Organismos Internacionales						
* Bancos y Entidades Financieras						
* Otros						
Incremento de Otros Pasivos						
Anticipos de Impuestos						
Otros						
APLICACIONES FINANCIERAS	2,383,689.80					2,383,689.80
Inversión Financiera						
Incremento de Caja y Bancos						
Incremento de Inversiones Financieras Temporarias						
Adquisición de Títulos Valores						
Incremento de Otros Activos Financieros						
Amortización de Deudas y Disminución de Otros Pasivos	2,383,689.80					2,383,689.80
Amortización de Deuda Pública Provincial						
- Interna (moneda nacional)						
- Externa (moneda extranjera)						
Amortización de Préstamos	2,383,689.80					2,383,689.80
- Del Sector Privado						
* Bancos y Entidades Financieras						
* Otros						
- Del Sector Público	2,383,689.80					2,383,689.80
* Nacional						
* Empresarial						
* Provincial y Municipal	2,383,689.80					2,383,689.80
- del Sector Externo						
* Organismos Internacionales						
* Bancos y Entidades Financieras						
* Otros						
Disminución de Otros Pasivos						
Devolución de Anticipos de Impuestos						
Otros						



PROVINCIA DE TIERRA DEL FUEGO
 ADMINISTRACION PROVINCIAL
 DIRECCION PROVINCIAL DE ENERGIA
 COMPOSICION DEL GASTO POR FINALIDAD-FUNCION Y CARACTER ECONOMICO
 Al 31/12/02

Carácter Económico Finalidad-Función	Total General	Gastos Corrientes					Gastos de Capital			Aplicaciones Financieras			Total de Otros Gastos
		Total	Gastos de Consumo			Trans-feren-cias	Total	Bienes de Uso		Total	Activos Financieros	Servicio de la Deuda	
			Gastos en Personal	Bienes de Consumo	Servicios no Personales			Construc-ciones	Otros Bienes de Uso				
I - ADMINISTRACION GUBERNAMENTAL													
1.1 Legislativa													
1.2 Judicial													
1.3 Dirección Superior Ejecutiva													
1.4 Relaciones Interiores													
1.5 Administración Fiscal													
1.6 Control de la Gestión Pública													
1.7 Información y Estadísticas Básicas													
II - SERVICIOS DE SEGURIDAD													
2.1 Seguridad Interior													
2.2 Sistema Penal													
III - SERVICIOS SOCIALES													
3.1 Salud													
3.2 Promoción y Asistencia Social													
3.3 Seguridad Social													
3.4 Educación y Cultura													
3.4.1 Educación Elemental													
3.4.2 Educación Media y Técnica													
3.4.3 Educación Superior y Universitaria													
3.4.4 Cultura (incluye culto)													
3.4.5 Deporte y Recreación													
3.5 Ciencia y Técnica													
3.6 Trabajo													
3.7 Vivienda y Urbanismo													
3.8 Agua Potable y Alcantarillado													
3.9 Otros Servicios Urbanos													
IV - SERVICIOS ECONOMICOS	15,208,607	9,658,055	3,607,586	2,778,247	1,321,507	1,950,715	1,605,584	1,522,858	82,726	2,383,690	2,383,690	1,561,277	
4.1 Energía, Combustible y Minería	15,208,607	9,658,055	3,607,586	2,778,247	1,321,507	1,950,715	1,605,584	1,522,858	82,726	2,383,690	2,383,690	1,561,277	
4.2 Comunicaciones													
4.3 Transporte													
4.4 Ecología y Medio Ambiente													
4.5 Agricultura													
4.6 Industria													
4.7 Comercio, Turismo y Otros Servicios													
4.8 Seguros y Finanzas													
V - DEUDA PUBLICA													
5.1 Servicios de la Deuda Pública (Int y gastos)													
TOTAL	15,208,607	9,658,055	3,607,586	2,778,247	1,321,507	1,950,715	1,605,584	1,522,858	82,726	2,383,690	2,383,690	1,561,277	

DIRECCION
P. de E.







Dirección Provincial de Obras y Servicios Sanitarios Tel. - Fax: 02901 - 421421/329 E-mail: dpossd@infovia.com.ar



1904-2004 Centenario de la Presencia Argentina Ininterrumpida en el Sector Antártico

NOTA N°: 616 / 2003

Letra: D.P.O.S.S.


USHUAIA, 14 de mayo de 2003.-

Sr.
Contador Gral.
M.E.O. y S.P.
CP José R. Merlino


REF: Información para Cuenta Gral. del Ejercicio 2002.-

La que suscribe, se dirige a Ud. a los efectos de adjuntar copia fiel de la información de referencia, correspondiente al cierre de ejercicio 2002, elevada a Uds. por imperio de la Circular CG N° 04/2003.

Atte.-



[Handwritten Signature]
MARIA CRISTINA FERNANDEZ
Directora Provincial
D.P.O.S.S.





Dirección Provincial de Obras y Servicios Sanitarios Tel. - Fax 02901 - 421421329 E-mail: dprosshd@tierradelafuego.gov.ar

1904-2004 Centenario de la Presencia Argentina Ininterrumpida en el Sector Antártico

NOTA N°: 529 / 2003

Letra: D.P.O.S.S.


USHUAIA, 25 de Abril de 2003.-

Sr.
Contador General
M. E. O. y S. P.
CP José R. Merlino

REF: Información para Cuenta Gral del Ejercicio 2002.-

La que suscribe, Arq. María Teresa Fernández, en carácter de Presidente de la Dirección Provincial de Obras y Servicios Sanitarios, tiene el agrado de dirigirse a Ud. a los efectos de remitir la información solicitada mediante Circular CG N° 04/2003, para la confección del documento de referencia.


Attc.-



[Handwritten Signature]
Arq. María Teresa Fernández
PRESIDENTE
D.P.O.S.S.

CONTADURIA GENERAL
FECHA DE ENTRADA
25 ABR 2003
HORA

[Handwritten Signature]



Concepto	Adminis- tración Central	Organismos		TOTAL	Instituc. Seguridad Social
		Descentra- lizados	Autár- quicos		
CUENTA		CORRIENTE			
I. INGRESOS CORRIENTES	0	0	5,565,906,81	5,565,906,81	0
- Tributarios	0	0	0	0	0
- De Origen Provincial	0	0	0	0	0
- Ingresos Buitos	0	0	0	0	0
- Inmobiliario Rural (1)	0	0	0	0	0
- Sellos	0	0	0	0	0
- Automotores (2)	0	0	0	0	0
- Otros recursos tributarios	0	0	0	0	0
- De Origen Nacional	0	0	0	0	0
- Distribución Secundaria - Ley 23548 y modif.	0	0	0	0	0
- Otros de Origen Nacional	0	0	0	0	0
- Garantía de Coparticipación	0	0	0	0	0
- Ley 24019 - Transf. Servicios Educativos	0	0	0	0	0
- Ley 24049 - PROSOCO - PROSONU	0	0	0	0	0
- Ley 24049 - Hospitales y Minoridad y Familia	0	0	0	0	0
- Impuesto a los Activos - Ley 23906 Fondo Educativo	0	0	0	0	0
- Impuesto a las Ganancias - Obras Inf. Bas. Soc.	0	0	0	0	0
- Impuesto a las Ganancias - Excedente Con. Bonaerense	0	0	0	0	0
- Impuesto a las Ganancias - Suma Fija - Ley 24.621	0	0	0	0	0
- Impuesto a las Ganancias - Ley 24.629	0	0	0	0	0
- Impuesto a los Bienes Personales - Ley 24.699	0	0	0	0	0
- Impuesto a los Bienes Person. - Ley 23966-Art.30	0	0	0	0	0
- IVA - Ley 23966 - Art. 3º plu.2	0	0	0	0	0
- Fondo Sub.Comp.de Tarifas Eléctricas Ley N° 24065	0	0	0	0	0
- Fondo Compensador Desequilibrios Fiscales	0	0	0	0	0
- Fondo Energía Eléctrica	0	0	0	0	0
- Otros	0	0	0	0	0
- Reg. Simplificada p/ Pequeños Contribuyentes	0	0	0	0	0
- Fondo Gran Rosario	0	0	0	0	0
- Fdo. Educ. y Prom. Cooperativa (Ley 23.427)	0	0	0	0	0
- Moratoria Dto.1023/95	0	0	0	0	0
- Otros	0	0	0	0	0
- Afectados a Obras Públicas	0	0	0	0	0
- Obras de Infraestructura - Ley 23966	0	0	0	0	0
- Coparticipación Vial - Ley 23966	0	0	0	0	0
- F.E.D.E.I. - Ley 23966	0	0	0	0	0
- F.O.N.A.VI. - Ley 23966 Y 24464	0	0	0	0	0
- Contribuciones a la Seguridad Social	0	0	0	0	0
- Aportes y Retenc. p/ perciben Org. de Prev. y Asist. Soc.	0	0	0	0	0
- No tributarios	0	0	0	0	0
- Regalías	0	0	0	0	0
- de Hidrocarburos	0	0	0	0	0
- de Recursos Hídricos y Otros	0	0	0	0	0
- Otros No Tributarios	0	0	0	0	0
- Vta. de Bienes y Serv. de la Adm. Pública	0	0	5,565,906,81	5,565,906,81	0
- Actividades de Prod. Empresas Públicas	0	0	5,565,906,81	5,565,906,81	0
- Rentas de la Propiedad	0	0	0	0	0
- Intereses Cobrados	0	0	0	0	0
- Transferencias Corrientes (de Org. no Consol. Presup.)	0	0	0	0	0
- Aportes No Reinteg. p/financ. Erogaciones Corrientes	0	0	0	0	0
- ATN p/financ. Erogaciones Corrientes	0	0	0	0	0
- Fondo A.T.N.	0	0	0	0	0
- Aporte Ministerio de Economía	0	0	0	0	0
- Subsidio a los Consumidores de Gas	0	0	0	0	0
- Otras Transferencias Corrientes	0	0	0	0	0
II. GASTOS CORRIENTES	0	0	4,899,218,36	4,899,218,36	0
- Gastos de Consumo	0	0	4,885,049,46	4,885,049,46	0
- Personal	0	0	2,852,815,98	2,852,815,98	0
- Bienes de consumo	0	0	325,424,45	325,424,45	0
- Servicios	0	0	1,706,809,03	1,706,809,03	0
- Rentas de la Propiedad	0	0	14,168,90	14,168,90	0
- Intereses y Gastos de la Deuda	0	0	14,168,90	14,168,90	0
- Prestaciones de la Seguridad Social	0	0	0	0	0
- Prestaciones que brindan los Org. de Prev. y Asist. Social	0	0	0	0	0
- Transferencias Corrientes	0	0	0	0	0
- Al Sector Privado	0	0	0	0	0
- Inestabilidad Privada	0	0	0	0	0
- Subsidio de Gas	0	0	0	0	0
- Otros	0	0	0	0	0
- Al Sector Público	0	0	0	0	0
- Municipios	0	0	0	0	0
- Coparticipación a Municipios	0	0	0	0	0
- Subsidios a Municipios	0	0	0	0	0
- Organismos de Seguridad Social	0	0	0	0	0
- Organismos no consolidados presupuestariamente	0	0	0	0	0
- Otros	0	0	0	0	0
- Al Sector Externo	0	0	0	0	0
III. RESULTADO ECONOMICO	0	0	666,688,45	666,688,45	0
IV. RESULTADO ECON. SIN RECAEF. OBRAS PUBLICAS	0	0	666,688,45	666,688,45	0

C. DANIEL R. BALBUENA
Jefe de Gestión Económica
D.P.O.S.S.

M.ª Teresa Fernández
PRESIDENTE
D.P.O.S.S.





Concepto	Administración Central		Organismos Descentralizados		TOTAL	Instituc. Seguridad Social
	Central	Central	Descentralizados	Autárquicos		
CUENTA		CAPITAL				
V. INGRESOS DE CAPITAL						
- Recursos Propios de Capital	0	0	0	0	0	0
- Venta de Activos Fijos	0	0	0	0	0	0
- Transferencias de Capital	0	0	0	0	0	0
- Aportes No Reinteg. p/Financiar Prog. de Capital	0	0	0	0	0	0
- Fondo Desarrollo Regional	0	0	0	0	0	0
- ATN para Financiar Erogaciones de Capital	0	0	0	0	0	0
- Fondo ATN	0	0	0	0	0	0
- Aporte Ministerio de Economía	0	0	0	0	0	0
- Otras Transferencias de Capital	0	0	0	0	0	0
- Disminución de la Inversión Financiera	0	0	0	0	0	0
- Venta de Acciones y Participaciones de Capital	0	0	0	0	0	0
- Recupero de Préstamos	0	0	0	0	0	0
					069830.92	0
VI. GASTOS DE CAPITAL						
- Inversión Real Directa	0	0	969,830.92	969,830.92	969,830.92	0
- Maquinaria y equipo	0	0	90,019.99	90,019.99	90,019.99	0
- Construcciones	0	0	879,810.93	879,810.93	879,810.93	0
- Con Rentas Generales	0	0				0
- Con Recursos Afectados	0	0	879,810.93	879,810.93	879,810.93	0
- Bienes Preexistentes	0	0	0	0	0	0
- Otras	0	0	0	0	0	0
- Transferencias de Capital	0	0	0	0	0	0
- Al Sector Privado	0	0	0	0	0	0
- Enseñanza Privada	0	0	0	0	0	0
- Otras	0	0	0	0	0	0
- Al Sector Público	0	0	0	0	0	0
- Municipios	0	0	0	0	0	0
- Coparticipación a Municipios	0	0	0	0	0	0
- Subsidios a Municipios	0	0	0	0	0	0
- Organismos de Seguridad Social	0	0	0	0	0	0
- Organismos no consolidados presupuestariamente	0	0	0	0	0	0
- Otras	0	0	0	0	0	0
- Al Sector Externo	0	0	0	0	0	0
- Inversión Financiera	0	0	0	0	0	0
- Aportes de Capital	0	0	0	0	0	0
- Concesión de Préstamos	0	0	0	0	0	0
CUENTA		FINANCIAMIENTO				
VII. INGRESOS TOTALES						
	0	0	5,565,906.81	5,565,906.81	5,565,906.81	0
VIII. GASTOS TOTALES						
	0	0	5,869,049.28	5,869,049.28	5,869,049.28	0
IX. RESULTADO FINANCIERO PREVIO						
	0	0	(303,142.47)	(303,142.47)	(303,142.47)	0
X. CONTRIBUCIONES FIGURATIVAS						
- Con Recursos de Administración Central	0	0	645,053.51	645,053.51	645,053.51	0
- Con Recursos de Organismos Descentralizados	0	0	0	0	0	0
XI. GASTOS FIGURATIVOS						
- Afect. Rec. de Adm. Central a Org. Descentralizados	0	0	1048173.05	1048173.05	1048173.05	0
- Afect. Rec. de Org. Descentralizados a Adm. Central	0	0	0	0	0	0
			1048173.05	1,048,173	1,048,173	0
XII. FUENTES FINANCIERAS						
- Disminución de la Inversión Financiera	0	0	382,939.36	382,939.36	382,939.36	0
- Venta de Títulos y Valores	0	0	0	0	0	0
- Disminución de Otros Activos Financieros	0	0	382,939.36	382,939.36	382,939.36	0
- Endeudamiento Público e Incremento de Otros Pasivos	0	0	0	0	0	0
- Uso del Crédito	0	0	0	0	0	0
- Anticipos Impositivos Otorgados	0	0	0	0	0	0
- Otros Pasivos	0	0	0	0	0	0
XIII. APLICACIONES FINANCIERAS						
- Inversión Financiera	0	0	297,382.35	297,382.35	297,382.35	0
- Adquisición de Títulos y Valores	0	0	0	0	0	0
- Incremento de Otros Activos Financieros	0	0	0	0	0	0
- Amortiz. Deuda y Disminución de Otros Pasivos	0	0	297,382.35	297,382.35	297,382.35	0
- Amortización de la Deuda	0	0	297,382.35	297,382.35	297,382.35	0
- Anticipos Impositivos Cancelados	0	0	0	0	0	0
- Disminución de Otros Pasivos	0	0	0	0	0	0
XIV. FINANCIAMIENTO NETO						
	0	0	85,557.01	85,557.01	85,557.01	0
XV. RESULTADO FINANCIERO DEFINITIVO						
	0	0	(620,705.00)	(620,705.00)	(620,705.00)	0

[Signature]
Gobernador
GOBIERNO DE TIERRA DEL FUEGO
GOBIERNO DE TIERRA DEL FUEGO
GOBIERNO DE TIERRA DEL FUEGO

[Signature]
Arq. María Teresa Fernández
PRESIDENTE
D.P.O.S.S.

PROVINCIA DE TIERRA DEL FUEGO
Dirección Provincial de Obras y Servicios Sanitarios
Esquema Ahorro Inversión Devengado al: 31/12/2002

Concepto	Adminis- tración Central	Organismos		TOTAL	Instituc. Seguridad Social
		Descentra- lizados	Autár quicos		
CUENTA CORRIENTE					
I. INGRESOS CORRIENTES	0	0	5,565,907	5,565,907	0
- Tributarios	0	0	0	0	0
- De Origen Provincial	0	0	0	0	0
- De Origen Nacional	0	0	0	0	0
* Distribución Secundaria	0	0	0	0	0
* Afectados a Obras Públicas	0	0	0	0	0
- Contribuciones a la Seguridad Social	0	0	0	0	0
- No tributarios	0	0	0	0	0
* Regalías	0	0	0	0	0
* Otros No Tributarios	0	0	0	0	0
- Vta. de Bienes y Serv.de la Adm. Pública	0	0	5,565,907	5,565,907	0
- Rentas de la Propiedad	0	0	0	0	0
- Transferencias Corrientes (de Org.no Consol.F	0	0	0	0	0
II. GASTOS CORRIENTES	0	0	4,899,218	4,899,218	0
- Gastos de Consumo	0	0	4,885,049	4,885,049	0
* Personal	0	0	2,852,816	2,852,816	0
* Bienes de Consumo	0	0	325,424	325,424	0
* Servicios	0	0	1,706,809	1,706,809	0
- Rentas de la Propiedad	0	0	14,169	14,169	0
- Prestaciones de la Seguridad Social	0	0	0	0	0
- Transferencias Corrientes	0	0	0	0	0
* Al Sector Privado	0	0	0	0	0
* Al Sector Público	0	0	0	0	0
* Al Sector Externo	0	0	0	0	0
III. RESULTADO ECONOMICO	0	0	666,688	666,688	0
IV. RESULTADO ECON.SIN REC.AFEC.A OBRAS P	0	0	666,688	666,688	0
CUENTA CAPITAL					
V. INGRESOS DE CAPITAL	0	0	0	0	0
- Recursos Propios de Capital	0	0	0	0	0
- Transferencias de Capital	0	0	0	0	0
- Disminución de la Inversión Financiera	0	0	0	0	0
VI. GASTOS DE CAPITAL	0	0	969,831	969,831	0
- Inversión Real Directa	0	0	969,831	969,831	0
* Maquinaria y Equipo	0	0	90,020	90,020	0
* Construcciones	0	0	879,811	879,811	0
* Bienes Preexistentes	0	0	0	0	0
* Otras	0	0	0	0	0
- Transferencias de Capital	0	0	0	0	0
* Al Sector Privado	0	0	0	0	0
* Al Sector Público	0	0	0	0	0
* Al Sector Externo	0	0	0	0	0
- Inversión Financiera	0	0	0	0	0
CUENTA FINANCIAMIENTO					
VII. INGRESOS TOTALES	0	0	5,565,907	5,565,907	0
VIII. GASTOS TOTALES	0	0	5,869,049	5,869,049	0
IX. RESULTADO FINANCIERO PREVIO	0	0	-303,142	-303,142	0
X. CONTRIBUCIONES FIGURATIVAS	0	0	645,054	645,054	0
XI. GASTOS FIGURATIVOS	0	0	1,048,173	1,048,173	0
XII. FUENTES FINANCIERAS	0	0	382,939	382,939	0
- Disminución de la Inversión Financiera	0	0	382,939	382,939	0
- Endeudamiento Público e Increm. de Otros Pa	0	0	0	0	0
XIII. APLICACIONES FINANCIERAS	0	0	297,382	297,382	0
- Inversión Financiera	0	0	0	0	0
- Amortiz.Deuda y Disminución de Otros Pasivo	0	0	297,382	297,382	0
XIV. FINANCIAMIENTO NETO	0	0	85,557	85,557	0
XV. RESULTADO FINANCIERO DEFINITIVO	0	0	-620,705	-620,705	0

DR DANIEL R BALHAUT
 Gerente Gestión Económica
 D.P.O.S.S.

Mq. María Teresa Fernández
 PRESIDENTE
 D.R.O.S.S.



PROVINCIA DE TIERRA DEL FUEGO
CUENTA AHORRO-INVERSION-FINANCIAMIENTO BASE CAJA al: 31/12/2002

Dirección Provincial de Obras y Servicios Sanitarios

CONCEPTO	del Ejercicio		de Ejercicios Anteriores			TOTAL
	Presupuesto Vigente	No Presupuestarlo	Origen Presupuestarlo	Origen No Presupuestarlo	Residuos Pasivos	
INGRESOS CORRIENTES	5,947,613.64					5,947,613.64
GASTOS CORRIENTES	4,712,970.37	0.00	0.00	0.00	0.00	4,712,970.37
Gastos de Consumo	4,698,801.47	0.00	0.00	0.00	0.00	4,698,801.47
- Remuneraciones	2,116,721.84					2,116,721.84
- Aportes y Contribuciones	560,776.55					560,776.55
- Otros Gastos de Consumo	2,021,303.08					2,021,303.08
Rentas de la Propiedad	14,168.90					14,168.90
Prestaciones de la Seguridad Social						0.00
Transferencias Corrientes						0.00
AHORRO	1,234,643.27	0.00	0.00	0.00	0.00	1,234,643.27
RECURSOS DE CAPITAL						0.00
GASTOS DE CAPITAL	953,477.55	0.00	0.00	0.00	0.00	953,477.55
Inversión Real Directa	953,477.55					953,477.55
Transferencias de Capital						0.00
Inversión Financiera						0.00
RESULTADO FINANCIERO PREVIO	281,165.72	0.00	0.00	0.00	0.00	281,165.72
CONTRIBUCIONES FIGURATIVAS	645,053.51					645,053.51
GASTOS FIGURATIVOS	1,048,173.05					1,048,173.05
RESULTADO FINANCIERO	-121,953.82	0.00	0.00	0.00	0.00	-121,953.82
FUENTES FINANCIERAS	382,939.36	0.00	0.00	0.00	0.00	382,939.36
Disminución de la Inversión Corriente	382,939.36	0.00	0.00	0.00	0.00	382,939.36
Disminución de Caja y Bancos	382,939.36					382,939.36
Disminución de Inversiones Financieras Temporarias						0.00
Venta de Títulos y Valores						0.00
Disminución de Otros Activos Financieros						0.00
Endeudamiento Público e Incremento de Otros Pasivos	0.00	0.00	0.00	0.00	0.00	0.00
Deuda Pública Provincial (colocación)	0.00	0.00	0.00	0.00	0.00	0.00
- Interna (moneda nacional)						0.00
- Externa (moneda extranjera)						0.00
Préstamos	0.00	0.00	0.00	0.00	0.00	0.00
- Del Sector Privado	0.00	0.00	0.00	0.00	0.00	0.00
* Bancos y Entidades Financieras						0.00
* Otros						0.00
- Del Sector Público	0.00	0.00	0.00	0.00	0.00	0.00
* Nacional						0.00
* Empresarial						0.00
* Provincial y Municipal						0.00
- del Sector Externo	0.00	0.00	0.00	0.00	0.00	0.00
* Organismos Internacionales						0.00
* Bancos y Entidades Financieras						0.00
* Otros						0.00
Incremento de Otros Pasivos	0.00	0.00	0.00	0.00	0.00	0.00
Anticipos de Impuestos						0.00
Otros						0.00
APLICACIONES FINANCIERAS	404,941.89	0.00	0.00	0.00	0.00	404,941.89
Inversión Financiera	0.00	0.00	0.00	0.00	0.00	0.00
Incremento de Caja y Bancos						0.00
Incremento de Inversiones Financieras Temporarias						0.00
Adquisición de Títulos Valores						0.00
Incremento de Otros Activos Financieros						0.00
Amortización de Deudas y Disminución de Otros Pasivos	297,382.35	0.00	0.00	0.00	0.00	297,382.35
Amortización de Deuda Pública Provincial	0.00	0.00	0.00	0.00	0.00	0.00
- Interna (moneda nacional)						0.00
- Externa (moneda extranjera)						0.00
Amortización de Préstamos	297,382.35	0.00	0.00	0.00	0.00	297,382.35
- Del Sector Privado	42,268.33	0.00	0.00	0.00	0.00	42,268.33
* Bancos y Entidades Financieras	42,268.33					42,268.33
* Otros						0.00
- Del Sector Público	255,114.02	0.00	0.00	0.00	0.00	255,114.02
* Nacional						0.00
* Empresarial						0.00
* Provincial y Municipal	255,114.02					255,114.02
- del Sector Externo	0.00	0.00	0.00	0.00	0.00	0.00
* Organismos Internacionales						0.00
* Bancos y Entidades Financieras						0.00
* Otros						0.00
Disminución de Otros Pasivos	107,559.54	0.00	0.00	0.00	0.00	107,559.54
Devolución de Anticipos de Impuestos						0.00
Otros	107,559.54					107,559.54

G.P. DANIEL MALIHOUT
Secretario de Economía

Atq. María Teresa Rodríguez
PRESIDENTE
D.R.O.S.S.



PROVINCIA DE TIERRA DEL FUEGO
ADMINISTRACION PROVINCIAL
Dirección Provincial de Obras y Servicios Sanitarios
SITUACION DEL TESORO

Mes de: diciembre de 2002

en Pesos

Planilla N° 5

CONCEPTO	Adminis- Tración Central	Organismos Descentra- lizados	TOTAL
1) Valores Activos	0.00	6,505,058.34	6,505,058.34
Caja		1,000.00	1,000.00
Bancos		464,759.45	464,759.45
Cuentas a Cobrar		4,933,305.52	4,933,305.52
Organismos Descentralizados		0.00	0.00
Tesorería General de la Provincia		1,105,993.37	1,105,993.37
Otros		0.00	0.00
2) Valores Pasivos	0.00	902,932.15	902,932.15
Remuneraciones al Personal		192,838.51	192,838.51
Aportes de Previsión Social		35,703.16	35,703.16
Aportes para Obra Social		15,674.56	15,674.56
Proveedores		27,283.77	27,283.77
Contratistas		0.00	0.00
Municipalidades y Otros Entes Comunales		0.00	0.00
Empresas del Estado Provincial		631,432.15	631,432.15
Estado Nacional	0.00	0.00	0.00
- Tesorería General de la Nación		0.00	0.00
- Empresas del Estado Nacional		0.00	0.00
- Otros Organismos del Estado Nacional		0.00	0.00
Organismos Descentralizados		0.00	0.00
Tesorería General de la Provincia		0.00	0.00
Instituciones Financieras		0.00	0.00
Otros		0.00	0.00
3) Diferencia (1-2)	0.00	5,602,126.19	5,602,126.19

[Signature]
 Gerente Gestión Económica
 D.P.O.S.S.


[Signature]
 Arq. María Teresa Fernández
 PRESIDENTE
 D.P.O.S.S.

PROVINCIA DE TENERIFE DE ESPAÑA
 ADMINISTRACION PROVINCIAL
 Dirección Provincial de Obras y Servicios Sanitarios
 COMPOSICION DEL GASTO POR FINALIDAD-FUNCION Y CARACTER ECONOMICO
 Al 31/12/2002

Carácter Económico Finalidad-Función	Total General	Gastos Corrientes					Trans-feren- clas	Gastos de Capital			Aplicaciones Financieras			Total de Otros Gastos
		Total	Gastos de Consumo			Total		Bienes de Uso		Total	Activos Financieros	Servicio de la Deuda		
			Gastos en Personal	Bienes de Consumo	Servicios no Personales			Construc- ciones	Otros Bienes de Uso					
I - ADMINISTRACION GUBERNAMENTAL	0	0	0	0	0	0	0	0	0	0	0	0	0	0
1.1 Legislativa	0	0	0	0	0	0	0	0	0	0	0	0	0	0
1.2 Judicial	0	0	0	0	0	0	0	0	0	0	0	0	0	0
1.3 Dirección Superior Ejecutiva	0	0	0	0	0	0	0	0	0	0	0	0	0	0
1.4 Relaciones Exteriores	0	0	0	0	0	0	0	0	0	0	0	0	0	0
1.5 Administración Fiscal	0	0	0	0	0	0	0	0	0	0	0	0	0	0
1.6 Control de la Gestión Pública	0	0	0	0	0	0	0	0	0	0	0	0	0	0
1.7 Información y Estadísticas Básicas	0	0	0	0	0	0	0	0	0	0	0	0	0	0
II - SERVICIOS DE SEGURIDAD	0	0	0	0	0	0	0	0	0	0	0	0	0	0
2.1 Seguridad Interior	0	0	0	0	0	0	0	0	0	0	0	0	0	0
2.2 Sistema Penal	0	0	0	0	0	0	0	0	0	0	0	0	0	0
III - SERVICIOS SOCIALES	5,948,986	4,885,049	2,852,816	325,424	1,706,809	0	969,831	879,811	90,020	94,106	0	94,106	0	
3.1 Salud	0	0	0	0	0	0	0	0	0	0	0	0	0	0
3.2 Promoción y Asistencia Social	0	0	0	0	0	0	0	0	0	0	0	0	0	0
3.3 Seguridad Social	0	0	0	0	0	0	0	0	0	0	0	0	0	0
3.4 Educación y Cultura	0	0	0	0	0	0	0	0	0	0	0	0	0	0
3.4.1 Educación Elemental	0	0	0	0	0	0	0	0	0	0	0	0	0	0
3.4.2 Educación Media y Técnica	0	0	0	0	0	0	0	0	0	0	0	0	0	0
3.4.3 Educación Superior y Universitaria	0	0	0	0	0	0	0	0	0	0	0	0	0	0
3.4.4 Cultura (incluye culto)	0	0	0	0	0	0	0	0	0	0	0	0	0	0
3.4.5 Deporte y Recreación	0	0	0	0	0	0	0	0	0	0	0	0	0	0
3.5 Ciencia y Técnica	0	0	0	0	0	0	0	0	0	0	0	0	0	0
3.6 Trabajo	0	0	0	0	0	0	0	0	0	0	0	0	0	0
3.7 Vivienda y Urbanismo	0	0	0	0	0	0	0	0	0	0	0	0	0	0
3.8 Agua Potable y Alcantarillado	5,948,986	4,885,049	2,852,816	325,424	1,706,809	0	969,831	879,811	90,020	94,106	0	94,106	0	
3.9 Otros Servicios Urbanos	0	0	0	0	0	0	0	0	0	0	0	0	0	0
IV - SERVICIOS ECONOMICOS	0	0	0	0	0	0	0	0	0	0	0	0	0	0
4.1 Energía, Combustible y Minería	0	0	0	0	0	0	0	0	0	0	0	0	0	0
4.2 Comunicaciones	0	0	0	0	0	0	0	0	0	0	0	0	0	0
4.3 Transporte	0	0	0	0	0	0	0	0	0	0	0	0	0	0
4.4 Ecología y Medio Ambiente	0	0	0	0	0	0	0	0	0	0	0	0	0	0
4.6 Agricultura	0	0	0	0	0	0	0	0	0	0	0	0	0	0
4.8 Industria	0	0	0	0	0	0	0	0	0	0	0	0	0	0
4.7 Comercio Turismo y Otros Servicios	0	0	0	0	0	0	0	0	0	0	0	0	0	0
4.3 Seguros y Finanzas	0	0	0	0	0	0	0	0	0	0	0	0	0	0
V - DEUDA PUBLICA	0	0	0	0	0	0	0	0	0	0	0	0	0	0
5.1 Servicios de la Deuda Pública (int. y gastos)	0	0	0	0	0	0	0	0	0	0	0	0	0	0
TOTAL	5,948,986	4,885,049	2,852,816	325,424	1,706,809	0	969,831	879,811	90,020	94,106	0	94,106	0	

Marta Teresa Fernández
 Arq. Marta Teresa Fernández
 PRESIDENTE
 D.P.O.S.S.

[Firma]
 BALHAUT
 D.P.O.S.S.





PROVINCIA DE TIERRA DEL FUEGO
ADMINISTRACION PROVINCIAL
nombre del Organismo
PLANTA DE PERSONAL OCUPADA

Mes de: diciembre de 2002


Planilla N° 12


ESCALAFONES	PLANTA DE PERSONAL OCUPADA		
	TOTAL	Permanente	Temporario
1 JUSTICIA	0		
2 SEGURIDAD	0		
3 SALUD (Húmedos)	0		
4 VIAL	0		
5 GENERAL (Secos, Sat, Aeronáutica y Retiro Voluntario)	0		
6 LEGISLATIVO	0		
7 AUTORIDADES SUPERIORES	0		
8 RESTO	72	65	7
9 SUBTOTAL [suma (1) al (8)]	72	65	7
DOCENTES			
10 Titulares e Interinos (Cargos) Primaria y Secundaria	0		
11 Suplentes (Cargos) Primaria y Secundaria	0		
12 Horas (en horas) Docentes Primarios	0		
13 Cátedras (en Cargos) 12/30 Docentes Secundarios	0		
14 Total [suma (10) al (11)]	0	0	0
15 TOTAL [(9) + (14)]	72	65	7
Personal Transferido	0	0	0
TOTAL	72	65	7

Mes de: diciembre de 2002

I. P. Vivienda	0		
InFueTur	0		
D. P. Puertos	0		
D. P. Energía	0		
D.P.O.S.S.	72	65	7
I. P. R. A.	0		
Tribunal de Cuentas	0		
Fiscalía	0		

I. P. P. S	0		
I. S. S. T.	0		


D. DANIEL BALHAUT
Gerente Gestión Económica
D.P.O.S.S.


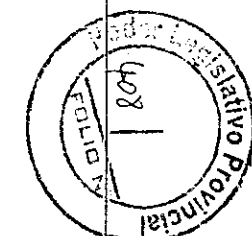

D. María Teresa Fernández
PRESIDENTE
D.P.O.S.S.

- en miles de pesos -

Dirección Provincial de Obras y Servicios Sanitarios

CONDICIONES DE LOS PRESTAMOS Y DE COLOCACIONES DE DEUDA - en miles de pesos

PRESTAMISTA	STOCK AL 31/12/2002	Moneda	Monto Original	Garantías	Fecha de la operación	Tasa	Plazo
GOBIERNO NACIONAL	0		0				
ENTIDADES BANCARIAS Y FINANCIERAS BTF	0	dólares	105,000	sola firma	15/10/1999	1.7% efect. Mens.	36 cuotas
ORGANISMOS INTERNACIONALES	0		0				
DEUDA FLOTANTE	302,836		302,836				
Proveedores	27,284	pesos	27,284				
DPE	275,553	pesos	275,553				
DEUDA CONSOLIDADA	686,149		1,190,120				
DPE	355,880	pesos	576,770	sola firma	31/03/1998	0%	47 cuotas
IPV	283,760	pesos	420,000	sola firma		7.2% TNA	120 cuotas
IPAUS	46,509	pesos	193,350	sola firma		8.4% TNA	19 cuotas
TITULOS PROVINCIALES	0		0				
PRIVATIZACION BANCO PROVINCIAL	0		0				
OTRAS DEUDAS	0		0				
TOTAL	988,985		1,597,956				



Notas



Provincia de Tierra del Fuego, Antártida
e Islas del Atlántico Sur
República Argentina
SECRETARIA DE SALUD PUBLICA
SUBSECRETARIA DE ADMINISTRACION DE SALUD



NOTA N° 499/03
LETRA: S.S.P

USHUAIA, 14 de Marzo de 2003


CONTADOR GENERAL
CDOR. JOSE MERLINO

Tengo el agrado de dirigirme a Ud. a fin de cumplimentar con la Circular N° 23/2002, de dicha CONTADURIA GENERAL. A continuación se adjunta información requerida por la Contaduría correspondiente al HOSPITAL REGIONAL USHUAIA periodo 2002.

Sin otro particular, saludo a ud. muy atentamente


RECIBO DE ENTRADA
19/3/03
1937

Fernando A. ZARATE
Subsecretario de Salud
Tierra del Fuego, Antártida
e Islas del Atlántico Sur




ESTADO DE SITUACION PATRIMONIAL

31-Dic-2013	Caja y Bancos	
	Créditos Ctes.	2,453,285,37
	Inventario	
	ACTIVO CORRIENTE	2,453,285,37
	Créditos No Ctes.	5,724,332,53
	Bienes de Uso	6,406,019,00
	ACTIVO NO CORRIENTE	12,180,351,53
	ACTIVO	14,683,636,90
	Proveedores	934,528,00
	Contables	
	PASIVO CORRIENTE	934,528,00
	PASIVO NO CORRIENTE	
	PASIVO	934,528,00
	PATRIMONIO NETO	13,649,108,90





CUENTAS A COBRAR CORRIENTES

DETALLE DE CUENTAS A COBRAR		31/12/02
ISSST	536,423.98	
ISSST HEMODIALISIS	257,747.28	
INSSJP	45,450.16	
INSSJP HEMODIALISIS	47,054.68	
SEC ACCION SOCIAL	493,721.61	
PROFE	31,114.43	
OBRAS SOCIALES	1,041,773.23	
TOTAL GENERAL	2,453,285.37	



CUENTAS A COBRAR NO CORRIENTE

#	DETALLE DE CUENTAS A COBRAR	31/12/02
	VALORES AL COBRO	
	ISST	1,251,655.96
	ISST HEMODIALISIS	601,410.31
	INSSJP	106,050.38
	INSSJP HEMODIALISIS	109,794.24
	SEC.ACC.SOC.	1,152,017.09
	PROFE	72,600.35
	O.SOCIALES	2,430,804.20
	TOTAL GENERAL	5,724,332.53



INVENTARIO DE BIENES DE USO

DETALLE DE BIENES	M2	VALOR UNITARIO	CANTIDAD	31/12/02
TERRENOS				
EQUIPAMIENTO MEDICO Y HOSPITALARIO				
RODADOS		30,000.00	7	30,000.00
SOFTWARE				
CONSTRUCCIONES	9,605.26	650.00		6,376,019.00
EQ. SANITARIOS Y DE LABORATORIO				
EQ. DE COMUNIC. Y SEÑALAMIENTO				
EQUIPOS EDUCACION Y RECREATIVOS				
EQ. PARA COMPUTACION				
EQ. DE OFICINA Y MUEBLES				
HERRAMIENTAS Y REPUESTOS MAYORES				
EQUIPOS VARIOS				
TOTAL				6,406,019.00



Provincia de Tierra del Fuego, Antártida
e Islas del Atlántico Sur
República Argentina
SECRETARIA DE SALUD PUBLICA
SUBSECRETARIA DE ADMINISTRACION DE SALUD



NOTA N° 448003
LETRA: S.S.P

USHUAIA, 14 de Marzo de 2003

CONTADOR GENERAL
CDOR. JOSE MERLINO

Tengo el agrado de dirigirme a Ud. a fin de cumplimentar con la Circular N° 23/2002, de dicha CONTADURIA GENERAL. A continuación se adjunta información requerida por la Contaduría según incisos a), b), c), d), e), y f) correspondiente al HOSPITAL REGIONAL USHUAIA periodo 2002.

Sin otro particular, saludo a ud. muy atentamente

Fernando M. ZAPATA
Subsecretario de Adm. de Salud
Tierra del Fuego, Antártida
e Islas del Atlántico Sur

14/3
(Prob)



PROVINCIA DE TIERRA DEL FUEGO					
HOSPITAL REGIONAL USHUAIA					
31/12/02					
Concepto	Adminis- tración Central	Organismos		TOTAL	Institu- ción Seguridad Social
		Descentra- lizados	Autár- quicos		
CUENTA		CORRIENTE			
I. INGRESOS CORRIENTES	0	1977810,10		1977810,10	0
- Tributos	0	0	0	0	0
- De Origen Provincial	0	0	0	0	0
- Ingresos Brutos	0	0	0	0	0
- Inmobiliario Rural (1)	0	0	0	0	0
- Sellos	0	0	0	0	0
- Automotores (2)	0	0	0	0	0
- Otros recursos tributarios	0	0	0	0	0
- De Origen Nacional	0	0	0	0	0
- Distribución Secundaria - Ley 23548 y modif.	0	0	0	0	0
- Otros de Origen Nacional	0	0	0	0	0
- Garantía de Coparticipación	0	0	0	0	0
- Ley 24049 - Transf. Servicios Educativos	0	0	0	0	0
- Ley 24049 - PROSOCO - PROSONU	0	0	0	0	0
- Ley 24049 - Hospitales y Minoridad y Familia	0	0	0	0	0
- Impuesto a los Activos - Ley 23906 Fondo Educativo	0	0	0	0	0
- Impuesto a las Ganancias - Obras Infr.Bas.Soc.	0	0	0	0	0
- Impuesto a las Ganancias - Excedente Con. Bonacrenac	0	0	0	0	0
- Impuesto a las Ganancias - Suma Fija - Ley 24.621	0	0	0	0	0
- Impuesto a las Ganancias - Ley 24.699	0	0	0	0	0
- Impuesto a los Bienes Personales - Ley 24.699	0	0	0	0	0
- Impuesto a los Bienes Person. - Ley 23966-Art.30	0	0	0	0	0
- IVA - Ley 23966 - Art. 5° pto.2	0	0	0	0	0
- Fondo Sub.Comp.de Tarifas Eléctricas Ley N° 24065	0	0	0	0	0
- Fondo Compensador Desequilibrios Fiscales	0	0	0	0	0
- Fondo Energía Eléctrica	0	0	0	0	0
- Otros	0	0	0	0	0
* Reg. Simplificado p/ Pequeños Contribuyentes	0	0	0	0	0
* Fondo Gran Rosario	0	0	0	0	0
* Fdo.Educ.y Prom. Cooperativa (Ley 23.427)	0	0	0	0	0
* Moratoria Dto.1023/95	0	0	0	0	0
* Otros	0	0	0	0	0
- Afectados a Obras Públicas	0	0	0	0	0
* Obras de Infraestructura - Ley 23966	0	0	0	0	0
* Coparticipación Vial - Ley 23966	0	0	0	0	0
* F.R.D.R.I. - Ley 23966	0	0	0	0	0
* FO.NA.VI. - Ley 23966 Y 24464	0	0	0	0	0
- Contribuciones a la Seguridad Social	0	0	0	0	0
- Aportes y Retenc. q/ perciben Org.de Prev.y Asist.Soc.	0	0	0	0	0
- No Tributarios	0	0	0	0	0
- Regalías	0	0	0	0	0
- de Hidrocarburos	0	0	0	0	0
- de Recursos Hídricos y Otros	0	0	0	0	0
- Otros No Tributarios	0	0	0	0	0
- Vta. de Bienes y Serv.de la Adm. Pública	0	0	0	0	0
- Actividades de Prod. Empresas Públicas	0	0	0	0	0
- Rentas de la Propiedad	0	0	0	0	0
- Intereses Cobrados	0	0	0	0	0
- Transferencias Corrientes (de Ore.no Consol.Presup.)	0	0	0	0	0
- Aportes No Reinteg.p/financ. Erogaciones Corrientes	0	0	0	0	0
- ATN p/financ. Erogaciones Corrientes	0	0	0	0	0
- Fondo A.T.N.	0	0	0	0	0
- Aporte Ministerio de Economía	0	0	0	0	0
- Subsidio a los Consumidores de Gas	0	0	0	0	0
- Otras Transferencias Corrientes	0	0	0	0	0
II. GASTOS CORRIENTES	0	2286914,00	0	2286914	0
- Gastos de Consumo	0	0	0	0	0
- Personal	0	0	0	0	0
- Bienes de consumo	0	1305914,00	0	1305914,00	0
- Servicios	0	981000,00	0	981.000,00	0
- Rentas de la Propiedad	0	0	0	0	0
- Intereses y Gastos de la Deuda	0	0	0	0	0
- Prestaciones de la Seguridad Social	0	0	0	0	0
- Prestaciones que brindan los Org.de Prev. y Asist.Social	0	0	0	0	0
- Transferencias Corrientes	0	0	0	0	0
- Al Sector Privado	0	0	0	0	0
- Encomienda Privada	0	0	0	0	0
- Subsidio de Gas	0	0	0	0	0
- Otros	0	0	0	0	0
- Al Sector Público	0	0	0	0	0
- Municipios	0	0	0	0	0
- Coparticipación a Municipios	0	0	0	0	0
- Subsidios a Municipios	0	0	0	0	0
- Organismos de Seguridad Social	0	0	0	0	0
- Organismos no consolidados presupuestariamente	0	0	0	0	0
- Otros	0	0	0	0	0
- Al Sector Externo	0	0	0	0	0
III. RESULTADO ECONOMICO	0	-309103,84	0	309103,84	0
IV. RESULTADO ECON.SIN RECLAFEGA OBRAS PUBLICAS	0	309103,84	0	309103,84	0

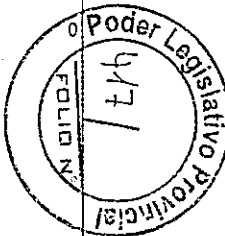


Concepto	Adminis- tración Central	Organismos		TOTAL	Institu- ción Seguridad Social
		Descentra- lizados	Autó- nomos		
CUENTA		CAPITAL			
V. INGRESOS DE CAPITAL	0	0	0	0	0
- Recursos Propios de Capital	0	0	0	0	0
- Venta de Activo Fijo	0	0	0	0	0
- Transferencias de Capital	0	0	0	0	0
- Aportes No Reintegr./Financie Erog. de Capital	0	0	0	0	0
- Fondo Desarrollo Regional	0	0	0	0	0
- ATN para Financiar Erogaciones de Capital	0	0	0	0	0
- Fondo ATN	0	0	0	0	0
- Aporte Ministerio de Economía	0	0	0	0	0
- Otras Transferencias de Capital	0	0	0	0	0
- Disminución de la Inversión Financiera	0	0	0	0	0
- Venta de Acciones y Participaciones de Capital	0	0	0	0	0
- Recupero de Préstamos	0	0	0	0	0
VI. GASTOS DE CAPITAL	0	147289,3	0	147289,3	0
- Inversión Real Directa	0	0	0	0	0
- Maquinaria y equipo	0	0	0	0	0
- Construcciones	0	0	0	0	0
- Con Rentas Generales	0	0	0	0	0
- Con Recursos Afectados	0	0	0	0	0
- Bienes Preexistentes	0	0	0	0	0
- Otras	0	0	0	0	0
- Transferencias de Capital	0	0	0	0	0
- Al Sector Privado	0	0	0	0	0
- Enseñanza Privada	0	0	0	0	0
- Otros	0	0	0	0	0
- Al Sector Público	0	0	0	0	0
- Municipios	0	0	0	0	0
- Coparticipación a Municipios	0	0	0	0	0
- Subsidios a Municipios	0	0	0	0	0
- Organismos de Seguridad Social	0	0	0	0	0
- Organismos no consolidados presupuestariamente	0	0	0	0	0
- Otros	0	0	0	0	0
- Al Sector Externo	0	0	0	0	0
- Inversión Financiera	0	0	0	0	0
- Aportes de Capital	0	0	0	0	0
- Concesión de Préstamos	0	0	0	0	0
CUENTA		FINANCIAMIENTO			
VII. INGRESOS TOTALES	0	1977810,10	0	1977810,10	0
VIII. GASTOS TOTALES	0	2.434,203	0	2.434,203	0
IX. RESULTADO FINANCIERO PREVIO	0	-456.393,14	0	-456.393,14	0
X. CONTRIBUCIONES FIGURATIVAS	0	0	0	0	0
- Con Recursos de Administración Central	0	0	0	0	0
- Con Recursos de Organismos Descentralizados	0	0	0	0	0
XI. GASTOS FIGURATIVOS	0	0	0	0	0
- Afect. Rec. de Adm. Central a Org. Descentralizados	0	0	0	0	0
- Afect. Rec. de Org. Descentralizados a Adm. Central	0	0	0	0	0
XII. FUENTES FINANCIERAS	0	934528	0	934528	0
- Disminución de la Inversión Financiera	0	0	0	0	0
- Venta de Títulos y Valores	0	0	0	0	0
- Disminución de Otros Activos Financieros	0	0	0	0	0
- Endeudamiento Público e Increm. de Otros Pasivos	0	934528	0	934528	0
- Uso del Crédito	0	0	0	0	0
- Anticipos Impositivos Otorgados	0	0	0	0	0
- Otros Pasivos	0	0	0	0	0
XIII. APLICACIONES FINANCIERAS	0	8177017,9	0	8177017,9	0
- Inversión Financiera	0	0	0	0	0
- Adquisición de Títulos y Valores	0	0	0	0	0
- Incremento de Otros Activos Financieros	0	8177017,9	0	8177017,9	0
- Amortiz. Deuda y Disminución de Otros Pasivos	0	0	0	0	0
- Amortización de la Deuda	0	0	0	0	0
- Anticipos Impositivos Cancelados	0	0	0	0	0
- Disminución de Otros Pasivos	0	0	0	0	0
XIV. FINANCIAMIENTO NETO	0	-7243096,90	0	-7243096,90	0
XV. RESULTADO FINANCIERO DEFINITIVO	0	-7699483,04	0	-7699483,04	0

ADMINISTRACION PROVINCIAL
HOSPITAL REGIONAL USHUAIA
COMPOSICION DEL GASTO POR FINALIDAD-FUNCION Y CARACTER ECONOMICO

31/12/02

Carácter Económico Finalidad-Función	Total General	Gastos Corrientes					Gastos de Capital			Aplicaciones Financieras			Total de Otros Gastos
		Total	Gastos de Consumo			Trans-feren-cias	Total	Bienes de Uso		Total	Activos Financieros	Servicio de la Deuda	
			Gastos en Personal	Bienes de Consumo	Servicios no Personales			Construc-ciones	Otros Bienes de Uso				
I - ADMINISTRACION GUBERNAMENTAL	0	0	0	0	0	0	0	0	0	0	0	0	0
1.1 Legislativa	0	0				0							
1.2 Judicial	0	0				0							
1.3 Dirección Superior Ejecutiva	0	0				0							
1.4 Relaciones Interiores	0	0				0							
1.5 Administración Fiscal	0	0				0							
1.6 Control de la Gestión Pública	0	0				0							
1.7 Información y Estadísticas Básicas	0	0				0							
II - SERVICIOS DE SEGURIDAD	0	0	0	0	0	0	0	0	0	0	0	0	0
2.1 Seguridad Interior	0	0				0							
2.2 Sistema Penal	0	0				0							
III - SERVICIOS SOCIALES	2,434,203.30	2,288,914.00		1,305,914.00	981,000.00	0	147,289.30		147,289.30	0	0	0	0
3.1 Salud	0	0				0							
3.2 Promoción y Asistencia Social	0	0				0							
3.3 Seguridad Social	0	0				0							
3.4 Educación y Cultura	0	0	0	0	0	0	0	0	0	0	0	0	0
3.4.1 Educación Elemental	0	0				0							
3.4.2 Educación Media y Técnica	0	0				0							
3.4.3 Educación Superior y Universitaria	0	0				0							
3.4.4 Cultura (incluye culto)	0	0				0							
3.4.5 Deporte y Recreación	0	0				0							
3.5 Ciencia y Técnica	0	0				0							
3.6 Trabajo	0	0				0							
3.7 Vivienda y Urbanismo	0	0				0							
3.8 Agua Pótale y Alcantarillado	0	0				0							
3.9 Otros Servicios Urbanos	0	0				0							
IV - SERVICIOS ECONOMICOS	0	0	0	0	0	0	0	0	0	0	0	0	0
4.1 Energía, Combustible y Minería	0	0				0							
4.2 Comunicaciones	0	0				0							
4.3 Transporte	0	0				0							
4.4 Ecología y Medio Ambiente	0	0				0							
4.5 Agricultura	0	0				0							
4.6 Industria	0	0				0							
4.7 Comercio, Turismo y Otros Servicios	0	0				0							
4.8 Seguros y Finanzas	0	0				0							
V - DEUDA PUBLICA	0	0	0	0	0	0	0	0	0	0	0	0	0
5.1 Servicios de la Deuda Pública (int.y gastos)	0	0				0							
TOTAL				1,305,914.00	981,000.00	0	147,289.30	0	147,289.30	0	0	0	0





PROVINCIA DE TIERRA DEL FUEGO
HOSPITAL REGIONAL USHUAIA
Esquema Ahorro Inversión Devengado al: 31/12/2002

Concepto	Adminis- tración Central	Organismos		TOTAL	Instituc. Seguridad Social
		Descentra- lizados	Autár- quicos		

CUENTA CORRIENTE					
I. INGRESOS CORRIENTES	0	1977810.16	0	1977810.16	0
- Tributarios	0	0	0	0	0
- De Origen Provincial	0	0	0	0	0
- De Origen Nacional	0	0	0	0	0
* Distribución Secundaria	0	0	0	0	0
* Afectados a Obras Públicas	0	0	0	0	0
- Contribuciones a la Seguridad Social	0	0	0	0	0
- No tributarios	0	0	0	0	0
* Regalías	0	0	0	0	0
* Otros No Tributarios	0	0	0	0	0
- Vta. de Bienes y Serv.de la Adm. Pública	0	0	0	0	0
- Rentas de la Propiedad	0	0	0	0	0
- Transferencias Corrientes (de Org.no Consol)	0	0	0	0	0
II. GASTOS CORRIENTES	0	2,286,914.00	0	2,286,914.00	0
- Gastos de Consumo	0	0	0	0.00	0
* Personal	0	0	0	0	0
* Bienes de Consumo	0	1305914.00	0	1305914.00	0
* Servicios	0	981000.00	0	981000.00	0
- Rentas de la Propiedad	0	0	0	0	0
- Prestaciones de la Seguridad Social	0	0	0	0	0
- Transferencias Corrientes	0	0	0	0	0
* Al Sector Privado	0	0	0	0	0
* Al Sector Público	0	0	0	0	0
* Al Sector Externo	0	0	0	0	0
III. RESULTADO ECONOMICO	0	-309,103.84	0	309,103.84	0
IV. RESULTADO ECON.SIN REC.AFEC.A OBRAS	0	309,103.84	0	309,103.84	0

CUENTA CAPITAL					
V. INGRESOS DE CAPITAL	0	0	0	0	0
- Recursos Propios de Capital	0	0	0	0	0
- Transferencias de Capital	0	0	0	0	0
- Disminución de la Inversión Financiera	0	0	0	0	0
VI. GASTOS DE CAPITAL	0	147,289.30	0	147289.3	0
- Inversión Real Directa	0	147,289.30	0	147289.3	0
* Maquinaria y Equipo	0	0	0	0	0
* Construcciones	0	0	0	0	0
* Bienes Preexistentes	0	0	0	0	0
* Otras	0	0	0	0	0
- Transferencias de Capital	0	0	0	0	0
* Al Sector Privado	0	0	0	0	0
* Al Sector Público	0	0	0	0	0
* Al Sector Externo	0	0	0	0	0
- Inversión Financiera	0	0	0	0	0

CUENTA FINANCIAMIENTO					
VII. INGRESOS TOTALES	0	1977810.16	0	1977810.16	0
VIII. GASTOS TOTALES	0	2,434,203.30	0	2,434,203.30	0
IX. RESULTADO FINANCIERO PREVIO	0	-456,393.14	0	-456,393.14	0
X. CONTRIBUCIONES FIGURATIVAS	0	0	0	0	0
XI. GASTOS FIGURATIVOS	0	0	0	0	0
XII. FUENTES FINANCIERAS	0	934,528.00	0	934,528.00	0
- Disminución de la Inversión Financiera	0	0	0	0	0
- Endeudamiento Público e Incrém. de Otros P	0	0.00	0	0	0
XIII. APLICACIONES FINANCIERAS	0	8177617.9	0	8177617.9	0
- Inversión Financiera	0	0.00	0	0.00	0
- Amortiz.Deuda y Disminución de Otros Pasiv	0	0.00	0	0.00	0
XIV. FINANCIAMIENTO NETO	0	-7,243,089.90	0	-7,243,089.90	0
XV. RESULTADO FINANCIERO DEFINITIVO	0	-7,699,483.04	0	-7,699,483.04	0



CUADRO DE RECURSOS HUMANOS
 POR UNIDAD DE ORGANIZACION U ORGANISMO

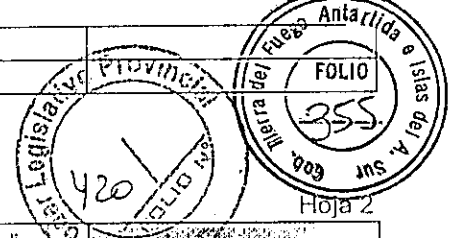


Jurisdicción:
 Organismo: hospital regional ushuaia
 Unidad de Organización:
 Finalidad:
 Función:

Cód.	Denominación (2)	Cantidad de		Remuneración por todo concepto (5)	COSTO ANUAL en pesos (6)
		Cargos (3)	Horas Cátedra (4)		
	PLANTA PERMANENTE	514			
	AUTORIDADES SUPERIORES				
	Gobernador				
	Ministros				
	Secretario General				
	Secretarios				
	Subsecretarios				
	Coordinadores				
	Delegados				
	Contador General				
	Tesorero General				
	Supervisores				
	AUXILIARES DE AUTORIDADES SUPERIORES				
	Secretario Privado del Gobernador				
	Secretario Privado de Ministro				
	Secretarios				
	Otros cargos n.e.p. (detallar)				
	PERSONAL DIRECTIVO				
	Director General	4			
	Subdirector General	1			
	Director				
	Director de Servicio	3			
	PERSONAL SUPERIOR				
	Jefe de Departamento				
	Jefe de División				
	PERSONAL ADMINISTRATIVO Y TECNICO	429			
	Categoría 24	1			
	Categoría 23				
	Categoría 22	5			
	Categoría 21	99			
	Categoría 20				
	Categoría 19	21			
	Categoría 18	5			
	Categoría 17	71			
	Categoría 16	18			
	Categoría 15	85			
	Categoría 14	7			
	Categoría 13	4			
	Categoría 12	79			
	Categoría 11	1			
	Categoría 10	33			
	Subgrupo D				
	Subgrupo C				
	Subgrupo B				
	Subgrupo A				
	PERSONAL OBRERO, MAESTRANZA Y SERV.	81			
	Categoría 19				
	Categoría 18	1			
	Categoría 17				
	Categoría 16	1			
	Categoría 15	3			
	Categoría 14	8			
	Categoría 13	20			
	Categoría 12	1			


Categoría 11
Categoría 10

45



Cód.	Denominación (2)	Cantidad de		Código Ubicación Geográfica (5)	COSTO ANUAL en pesos (6)
		Cargos (3)	Horas Cátedra (4)		
	PLANTA TEMPORARIA				
	PERSONAL ADMINISTRATIVO Y TECNICO				
	Categoría 24				
	Categoría 23				
	Categoría 22				
	Categoría 21				
	Categoría 20				
	Categoría 19				
	Categoría 18				
	Categoría 17				
	Categoría 16				
	Categoría 15				
	Categoría 14				
	Categoría 13				
	Categoría 12				
	Categoría 11				
	Categoría 10				
	Subgrupo D				
	Subgrupo C				
	Subgrupo B				
	Subgrupo A				
	PERSONAL OBRERO, MAESTRANZA Y SERV.				
	Categoría 19				
	Categoría 18				
	Categoría 17				
	Categoría 16				
	Categoría 15				
	Categoría 14				
	Categoría 13				
	Categoría 12				
	Categoría 11				
	Categoría 10				
	SERVICIOS EXTRAORDINARIOS				
	ASIGNACIONES FAMILIARES				
	ASISTENCIA SOCIAL AL PERSONAL				
	BENEFICIOS Y COMPENSACIONES				
	TOTAL GENERAL		514		

PROVINCIA DE TIERRA DEL FUEGO
 ADMINISTRACION PROVINCIAL
 Hospital Regional Ushuaia
 ESTADO DE MOVIMIENTOS DEL TESORO
 En Pesos



Planilla N° 4

Mes de: diciembre de 2002

CONCEPTO	Tesorería General	Tesorerías Jurisdiccionales	Organismos Descentralizados	TOTAL
Saldo al inicio del mes enero de 2002	0.00	0.00	39,545.43	39,545.43
I.a. Fondos Disponibles Provinciales	0.00	0.00		0.00
I.a.1 Caja		0.00		0.00
I.a.2 Bancos		0.00		0.00
I.b Fondos de Terceros		0.00		0.00
II INGRESOS	0.00	0.00	1977810.16	1977810.16
II.a Preresupuestarios	0.00	0.00	0.00	0.00
II.a.1 Tributarios de Origen Nacional		0.00	0.00	0.00
II.a.2 Tributarios de Origen Provincial		0.00	0.00	0.00
II.a.3 Otros		0.00		0.00
II.b No Preresupuestarios	0.00	0.00	0.00	0.00
II.b.1 Fondos de Terceros		0.00	0.00	0.00
II.b.2 Otros		0.00	0.00	0.00
III EGRESOS	0.00	0.00	2,434,203.00	2,434,203.00
III.a Presupuestarios	0.00	0.00	0.00	0.00
III.a.1 Remuneraciones		0.00	0.00	0.00
III.a.2 Aportes y Contribuciones		0.00	0.00	0.00
III.a.3 Otros		0.00	0.00	0.00
III.b No Presupuestarios	0.00	0.00	0.00	0.00
III.b.1 Fondos de Terceros		0.00	0.00	0.00
III.b.2 Otros		0.00	0.00	0.00
IV SALDOS FINALES AL31/12/2002	0.00	0.00	-416,847.41	-416,847.41
IV.a Fondos Disponibles Provinciales	0.00	0.00	0.00	0.00
IV.a.1 Caja		0.00	0.00	0.00
IV.a.2 Bancos		0.00	0.00	0.00
IV.b Fondos de Terceros		0.00	0.00	0.00
CONTROL	0.00	0.00	0.00	



Provincia de Tierra del Fuego
Antártida e Islas del Atlántico Sur
Hospital Regional Río Grande
"Nuestra Sra. De la Candelaria"

ENTRADA
14 MAY 2003
Islas/03

Poder Legislativo Provincial
4221
FOLIO Nº

Gov. Tierra del Fuego Antártida e Islas del Atlántico Sur
FOLIO
37

CONTADURIA GENERAL
FECHA DE ENTRADA
15 MAYO 2003
HORA

2003

Nota Nº 137/03.-
Letra H.R.R.G.-D.A.-

Río Grande, 09 de Mayo de 2.003.-

Al Contador General de
Ministerio de Economía, Obras y Servicios Públicos
Provincia de Tierra de Fuego
Sr. Jose R. Merlino
S _____ / _____ D

Por la presente elevo informes solicitados a través de la Circular Nº 04/2003, recibida con fecha 09-05-03, para la confección de la Cuenta General del Ejercicio 2002, los cuales responden al siguiente detalle:

- Estado de Ejecución Presupuestaria -Detalle Analítico-
- Estado de Ejecución de Gastos por Finalidad y Función -
- Cuenta Ahorro - Inversión - Financiamiento
- Situación de Saldos de Tesorería
- Condición de Deuda Flotante

Información Adicional:

- Estado de Recursos y Gastos al 31/12/02
- Estado de Origen y Aplicación de Fondos al 31/12/02

En cuanto al detalle de planta personal ocupado, no contamos con dicha información.

Sin otro particular, saludo a Ud. atentamente.

[Signature]
GIMENEY BILIC
CONTADORA PÚBLICA
H.R.R.G.

[Signature]
José Santiago Camino
Director Asociado de Administración
Hospital Regional Río Grande

HOSPITAL REGIONAL RIO GRANDE
 CUADRO RESUMEN DE EJECUCION PRESUPUESTARIA, INGRESOS Y EGRESOS
 EJERCICIO 2002 DESDE ENERO A DICIEMBRE

I) EJECUCION PRESUPUESTARIA		II) EJECUCION FINANCIERA	
AL 31/12/02-			
TOTAL DE EROGACIONES	2.176.448,66	Fondos al 01/01/2002	48.534,47
EROGACIONES CORRIENTES	2.154.052,64	Ingresos desde el 01/01/01 al 31/12/2002	2.171.209,41
<i>BIENES DE CONSUMO</i>	1.308.360,61	Egresos desde el 01/01/01 al 31/12/2002	2.176.448,66
ALIMENTOS PARA PERSONAS	108.392,40	Saldo al 31/12/2002	43.295,22
MADERA CORCHO Y SUS MANUFACTURAS	942,47		
PRENDAS DE VESTIR Y CONFECCIONES	8.854,76		
PRODUCTOS DE ARTES GRAFICAS Y PAPEL	30.418,03		
COMPUESTOS QUIMICOS, Oxigeno	139.857,71		
PRODUCTOS FARMACEUTICOS Y DE LABORTORIO	640.256,53		
TINTAS PINTURAS Y COLORANTES	6.998,03		
COMBUSTIBLES Y LUBRICANTES	19.144,33		
PRODUCTOS DE MATERIAL PLASTICO	14.402,62		
OTROS N.E.P. (PLACAS RADIOGRAFICAS)	43.214,06		
ELEMENTOS DE LIMPIEZA	18.172,35		
UTILES DE ESCRITORIO, OFIC. Y ENSEÑANZA	7.093,46		
UTILES Y MATERIALES ELECTRICOS	7.192,80		
UTILES MEDIC QUIRURG. Y DE LABORATORIO	179.433,42		
REPUESTOS Y ACCESORIOS	31.425,58		
OTROS SIN DISCRIMINAR	52.562,06		
<i>SERVICIOS NO PERSONALES</i>	845.692,03		
MANTENIMIENTO Y REPOSICION EDIFICIOS Y LOC.	2.980,00		
MANT. Y REPARAC. DE MAQUINARIA Y EQUIPOS	32.546,85		
LIMPIEZA, ASEO Y FUMIGACION	184.371,90		
MEDICOS Y SANITARIOS	452.163,08		
JURIDICOS	6.750,00		
DE INFORMATICA Y COMPUTACION	11.909,99		
OTROS N.E.P.	49.206,80		
TRANSPORTE	12.152,85		
PRIMAS, GASTOS DE SEGUROS	13.171,59		
PASAJES	5.371,94		
VIATICOS	19.356,50		
SERVICIOS DE VIGILANCIA	21.036,60		
OTROS SIN DISCRIMINAR	34.673,93		
EROGACIONES DE CAPITAL	22.396,02		
<i>BIENES DE USO</i>	22.396,02		
CONSTRUCCIONES	2.210,00		
EQ. SANITARIO Y DE LABORATORIO	3.951,06		
EQ. DE COMUNICACIONES Y SEÑALAMIENTO	902,05		
EQ. DE COMPUTACION	1.935,00		
EQ. DE OFICINA Y MUEBLES	7.203,75		
EQUIPOS VARIOS	6.194,16		
		III) Créditos a cobrar en el corto plazo con Obras Sociales	3.682.912,62
		Deudas de Corto Plazo con Proveedores	375.849,29
		Otras Deudas a Corto Plazo (Municipalidad de Río Grande)	603.764,37

[Firma]
 Santiago Calixto
 Director Asociado de Administración
 Hospital Regional Río Grande

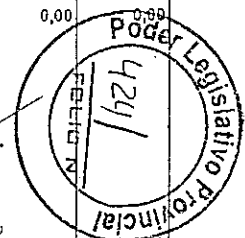
[Firma]
 GIEMENA BILIC
 CONTADORA PÚBLICA
 H.R.R.G.



PROVINCIA DE TIERRA DEL FUEGO
ADMINISTRACION PROVINCIAL
COMPOSICION DEL GASTO POR FINALIDAD-FUNCION Y CARACTER ECONOMICO
Al 31/12/2002


Carácter Económico Finalidad-Función	Total General	Gastos Corrientes					Gastos de Capital			Aplicaciones Financieras			Total de Otros Gastos
		Total	Gastos de Consumo			trans-ferencias	Total	Bienes de Uso		Total	Activos Financieros	Servicio de la Deuda	
			Gastos en Personal	Bienes de Consumo	Servicios no Personales			Construc-ciones	Otros Bienes de Uso				
I - ADMINISTRACION GUBERNAMENTAL	0,00	0,00	0,00	0,00	0,00	0,00	0,00	0,00	0,00	0,00	0,00	0,00	0,00
1.1 Legislativa	0,00	0,00					0,00			0,00			
1.2 Judicial	0,00	0,00					0,00			0,00			
1.3 Dirección Superior Ejecutiva	0,00	0,00					0,00			0,00			
1.4 Relaciones Interiores	0,00	0,00					0,00			0,00			
1.5 Administración Fiscal	0,00	0,00					0,00			0,00			
1.6 Control de la Gestión Pública	0,00	0,00					0,00			0,00			
1.7 Información y Estadísticas Básicas	0,00	0,00					0,00			0,00			
II - SERVICIOS DE SEGURIDAD	0,00	0,00	0,00	0,00	0,00	0,00	0,00	0,00	0,00	0,00	0,00	0,00	0,00
2.1 Seguridad Interior	0,00	0,00					0,00			0,00			
2.2 Sistema Penal	0,00	0,00					0,00			0,00			
III - SERVICIOS SOCIALES	2.176.448,66	2.154.052,64	0,00	1.308.360,61	845.692,03	0,00	22.396,02	0,00	22.396,02	0,00	0,00	0,00	0,00
3.1 Salud	2.176.448,66	2.154.052,64		1.308.360,61	845.692,03		22.396,02	0,00	22.396,02	0,00			
3.2 Promoción y Asistencia Social	0,00	0,00					0,00			0,00			
3.3 Seguridad Social	0,00	0,00					0,00			0,00			
3.4 Educación y Cultura	0,00	0,00	0,00	0,00	0,00	0,00	0,00	0,00	0,00	0,00	0,00	0,00	0,00
3.4.1 Educación Elemental	0,00	0,00					0,00			0,00			
3.4.2 Educación Media y Técnica	0,00	0,00					0,00			0,00			
3.4.3 Educación Superior y Universitaria	0,00	0,00					0,00			0,00			
3.4.4 Cultura (incluye culto)	0,00	0,00					0,00			0,00			
3.4.5 Deporte y Recreación	0,00	0,00					0,00			0,00			
3.5 Ciencia y Técnica	0,00	0,00					0,00			0,00			
3.6 Trabajo	0,00	0,00					0,00			0,00			
3.7 Vivienda y Urbanismo	0,00	0,00					0,00			0,00			
3.8 Agua Potable y Alcantarillado	0,00	0,00					0,00			0,00			
3.9 Otros Servicios Urbanos	0,00	0,00					0,00			0,00			
IV - SERVICIOS ECONOMICOS	0,00	0,00	0,00	0,00	0,00	0,00	0,00	0,00	0,00	0,00	0,00	0,00	0,00
4.1 Energía, Combustible y Minería	0,00	0,00					0,00			0,00			
4.2 Comunicaciones	0,00	0,00					0,00			0,00			
4.3 Transporte	0,00	0,00					0,00			0,00			
4.4 Ecología y Medio Ambiente	0,00	0,00					0,00			0,00			
4.5 Agricultura	0,00	0,00					0,00			0,00			
4.6 Industria	0,00	0,00					0,00			0,00			
4.7 Comercio, Turismo y Otros Servicios	0,00	0,00					0,00			0,00			
4.8 Seguros y Finanzas	0,00	0,00					0,00			0,00			
V - DEUDA PUBLICA	0,00	0,00	0,00	0,00	0,00	0,00	0,00	0,00	0,00	0,00	0,00	0,00	0,00
5.1 Servicios de la Deuda Pública (Int.y gastos)	0,00	0,00					0,00			0,00			
TOTAL	2.176.448,66	2.154.052,64	0,00	1.308.360,61	845.692,03	0,00	22.396,02	0,00	22.396,02	0,00	0,00	0,00	0,00

GIMENA BILIC
CONTADORA PÚBLICA
H.A.R.G.



Sra. Santiago Calixto
Asociado de Administración
Regional Río Grande





PROVINCIA DE TIERRA DEL FUEGO
CUENTA AHORRO-INVERSION-FINANCIAMIENTO
31/12/02

HOSPITAL REGIONAL RIO GRANDE

CONCEPTO	del Ejercicio		de Ejercicios Anteriores			TOTAL
	Presupuesto Vigente	No Presupuestario	Origen Presupuestario	Origen No Presupuestario	Residuos Pasivos	
INGRESOS CORRIENTES	2.171.209,41		48.534,47			2.219.743,88
GASTOS CORRIENTES	2.154.052,64	0,00	0,00	0,00	0,00	2.154.052,64
Gastos de Consumo	0,00	0,00	0,00	0,00	0,00	0,00
- Remuneraciones						0,00
- Aportes y Contribuciones						0,00
- Otros Gastos de Consumo	2.154.052,64		0,00			2.154.052,64
Rentas de la Propiedad						0,00
Prestaciones de la Seguridad Social						0,00
Transferencias Corrientes						0,00
AHORRO	17.156,77	0,00	48.534,47	0,00	0,00	65.691,24
RECURSOS DE CAPITAL						0,00
GASTOS DE CAPITAL	22.396,02	0,00	0,00	0,00	0,00	22.396,02
Inversión Real Directa	22.396,02		0,00			22.396,02
Transferencias de Capital						0,00
Inversión Financiera						0,00
RESULTADO FINANCIERO PREVIO	-5.239,25	0,00	48.534,47	0,00	0,00	43.295,22
CONTRIBUCIONES FIGURATIVAS						0,00
GASTOS FIGURATIVOS						0,00
RESULTADO FINANCIERO	-5.239,25	0,00	48.534,47	0,00	0,00	43.295,22
FUENTES FINANCIERAS	0,00	0,00	0,00	0,00	0,00	0,00
Disminución de la Inversión Corriente	0,00	0,00	0,00	0,00	0,00	0,00
Disminución de Caja y Bancos						0,00
Disminución de Inversiones Financieras Temporarias						0,00
Venta de Títulos y Valores						0,00
Disminución de Otros Activos Financieros						0,00
Endeudamiento Público e Incremento de Otros Pasivos	0,00	0,00	0,00	0,00	0,00	0,00
Deuda Pública Provincial (colocación)	0,00	0,00	0,00	0,00	0,00	0,00
- Interna (moneda nacional)						0,00
- Externa (moneda extranjera)						0,00
Préstamos	0,00	0,00	0,00	0,00	0,00	0,00
- Del Sector Privado	0,00	0,00	0,00	0,00	0,00	0,00
* Bancos y Entidades Financieras						0,00
* Otros						0,00
- Del Sector Público	0,00	0,00	0,00	0,00	0,00	0,00
* Nacional						0,00
* Empresarial						0,00
* Provincial y Municipal						0,00
del Sector Externo	0,00	0,00	0,00	0,00	0,00	0,00
* Organismos Internacionales						0,00
* Bancos y Entidades Financieras						0,00
* Otros						0,00
Incremento de Otros Pasivos	0,00	0,00	0,00	0,00	0,00	0,00
Anticipos de Impuestos						0,00
Otros						0,00
APLICACIONES FINANCIERAS	0,00	0,00	0,00	0,00	0,00	0,00
Inversión Financiera	0,00	0,00	0,00	0,00	0,00	0,00
Incremento de Caja y Bancos						0,00
Incremento de Inversiones Financieras Temporarias						0,00
Adquisición de Títulos Valores						0,00
Incremento de Otros Activos Financieros						0,00
Amortización de Deudas y Disminución de Otros Pasivos	0,00	0,00	0,00	0,00	0,00	0,00
Amortización de Deuda Pública Provincial	0,00	0,00	0,00	0,00	0,00	0,00
- Interna (moneda nacional)						0,00
- Externa (moneda extranjera)						0,00
Amortización de Préstamos	0,00	0,00	0,00	0,00	0,00	0,00
- Del Sector Privado	0,00	0,00	0,00	0,00	0,00	0,00
* Bancos y Entidades Financieras						0,00
* Otros						0,00
- Del Sector Público	0,00	0,00	0,00	0,00	0,00	0,00
* Nacional						0,00
* Empresarial						0,00
* Provincial y Municipal						0,00
del Sector Externo	0,00	0,00	0,00	0,00	0,00	0,00
* Organismos Internacionales						0,00
* Bancos y Entidades Financieras						0,00
* Otros						0,00
Disminución de Otros Pasivos	0,00	0,00	0,00	0,00	0,00	0,00
Devolución de Anticipos de Impuestos						0,00
Otros						0,00

GIMENA B.H.
CONTADORA PUBLICA
H.R.R.G

José Santiago Ciliberto
Director Asesor de Administración
Hospital Regional Rio Grande

ESTADO DE MOVIMIENTO DEL TESORO



Planilla N° 4



Valores al 31/12/02
en miles de pesos

Concepto	Tesorería General	Tesorerías	Organismos	TOTAL
		Jurisdiccionales	Descentralizados	
I Saldos Iniciales (01/01/02)				
I.a Fondos Disponibles provinciales				
I.a.1 Caja				
I.a.2 Bancos			48,53	48,53
I.b Fondos de Terceros				
II Ingresos				
II.a Presupuestarios				
II.a.1 Tributarios de origen Nac.				
II.a.2 Tributarios de origen Pcial				
II.a.3 Otros			2.171,21	2.171,21
II.b No Presupuestarios				
II.b.1 Fondos de Terceros				
II.b.2 Otros				
III Egresos				
III.a Presupuestarios				
III.a.1 Remuneraciones				
III.a.2 Aportes y Contribuciones				
III.a.3 Otros			2.176,45	2.176,45
III.b No Presupuestarios				
III.b.1 Fondos de Terceros				
III.b.2 Otros				
IV Saldos Finales 31/12/02				
IV.a Fondos disponibles Provinciales				
IV.a.1 Caja				
IV.a.2 Bancos			43,30	43,30
IV.b Fondos de Terceros				

Gimena Bilitic
GIMENA BILITIC
CONTADORA PÚBLICA
H.R.R.G.

José Santiago Celixio
José Santiago Celixio
Director Asociado de Administración
Hospital Regional Río Grande

PROVINCIA DE TIERRA DEL FUEGO

PLANILLA Nº 6

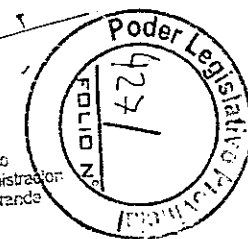
en miles de pesos

CONDICIONES DE LOS PRESTAMOS Y DE COLOCACIONES DE LA DEUDA


PRESTAMISTA	STOCK AL	MONEDA	MONTO ORIG.	GARANTIAS	FECHA DE OPER.	TASA	PLAZO
	31/12/02						
GOBIERNO NACIONAL							
ENTIDADES BANCARIAS							
ORGANISMOS INTERNAC							
DEUDA FLOTANTE							
Proveedores			375,85				
Municipalidad de Río Grande (*)			603,76				
DEUDA CONSOLIDADA							
TITULOS PROVINCIALES							
PRIVATIZACION BANCO							
TOTAL			979,61				

STRENA BILIC
CONTADORA PÚBLICA
H.R.R.G.

José Santiago Cárdeno
Director Asociado de Administración
Hospital Regional Río Grande



(*) LA DEUDA CON LA MUNICIPALIDAD DE RIO GRANDE SE ENCUENTRA PENDIENTE DE CONCILIACION YA QUE PARTE DE LA MISMA ES ANTERIOR A LA CREACION DE LOS CONSEJOS DE ADMINISTRACION HOSPITALARIOS.





HOSPITAL REGIONAL RIO GRANDE
ESTADO DE RECURSOS Y GASTOS
AL 31 DE DICIEMBRE DE 2.002.-

RECURSOS		\$ 2.171.209,41
RECURSOS PARA FINES GENERALES		
Obras Sociales	\$	756.712,44
Mesa de entrada	\$	68.849,47
Perifericos	\$	3.794,52
Particulares	\$	3.380,65
I.P.A.U.S.S.	\$	311.568,61
Subtotal	\$	1.144.305,69
RECURSOS PARA FINES ESPECIFICOS		
Tranferencias de Gobierno	\$	1.025.889,27
Subtotal	\$	1.025.889,27
RECURSOS DIVERSOS		
Vending	\$	270,20
Otros Ingresos	\$	744,25
Donaciones	\$	-
Subtotal	\$	1.014,45
GASTOS		\$ 2.176.448,66
BIENES DE CONSUMO		
Detalle según Anexo III	\$	1.308.360,61
Subtotal	\$	1.308.360,61
SERVICIOS NO PERSONALES		
Detalle según Anexo III	\$	845.692,03
Subtotal	\$	845.692,03
BIENES DE CAPITAL		
Detalle según Anexo III	\$	22.396,02
Subtotal	\$	22.396,02
RESULTADO DEL EJERCICIO		\$ -5.239,25


GIMENA BILIC
CONTADORA PÚBLICA
H.R.R.G.


Jorge Santillana
Director Asociado de Administración
Hospital Regional Río Grande



HOSPITAL REGIONAL RIO GRANDE
ESTADO DE ORIGEN Y APLICACION DE FONDOS
AL 31 DE DICIEMBRE DE 2.002.-

SALDO INICIAL	48.534,82
1. ORIGENES ORDINARIOS DE FONDOS	
Ingresos generales cobrados	1.144.305,69
Ingresos adicionales cobrados	1.025.889,27
Ingresos Varios	<u>1.014,45</u>
	<u>2.171.209,41</u>
2. ORIGEN EXTRAORDINARIOS DE FONDOS	
Subsidios especiales recibidos	<u>0,00</u>
	<u>0,00</u>
3. APLICACIONES ORDINARIAS DE FONDOS	
Gastos por servicios no personales pagados	845.692,03
Compras de muebles y utiles	22.396,02
Compras de existencias de Bienes de Consumo	1.308.360,61
Otros Gastos	<u>0,00</u>
	<u>2.176.448,66</u>
4. APLICACIONES EXTRAORDINARIAS DE FONDOS	<u>0,00</u>
5. APLICACIONES NETAS DE FONDOS	<u>2.176.448,66</u>
SALDO FINAL	43.295,57


 GIMENA BILIC
 CONTADORA PÚBLICA
 H.R.G.


 José Sardiño Calixto
 Director Asociado de Administración
 Hospital Regional Río Grande



Cuenta General y Estados Contables

Instituto Fueguino de Turismo
Ejercicio Fiscal 2002



Secretaría de Turismo
www.tierradelfuego.org.ar



SECRETARIA DE TURISMO
Provincia de Tierra del Fuego,
Antártida e Islas del Atlántico Sur
- República Argentina -



Centenario de la Presencia Argentina
Ininterrumpida en el Sector Antártico"

ÍNDICE

ANEXO I – ESTADO EJECUCIÓN PRESUPUESTARIA

ANEXO II – FUENTES DE FINANCIAMIENTO

ANEXO III – GASTOS POR FINALIDAD Y FUNCIÓN

ANEXO IV – NÓMINA PERSONAL AÑO 2002

ANEXO V – ESTADOS CONTABLES 2002

Las Islas Malvinas, Georgias del Sur, Sandwich del Sur y los Hielos Continentales son y serán Argentinos

Av. Maipú 505 – (9410) Ushuaia – Tierra del Fuego - República Argentina

Tel. ++54 02901 421423 / 423340 – Fax ++54 02901 430694

E-Mail: infotur@tierradelfuego.org.ar

Web Site: <http://www.tierradelfuego.org.ar>



SECRETARIA DE TURISMO
Provincia de Tierra del Fuego,
Antártida e Islas del Atlántico Sur
- República Argentina -



Centenario de la Presencia Argentina
Ininterrumpida en el Sector Antártico"



A
N
E
X
O

I

ANEXO I

ESTADO EJECUCIÓN PRESUPUESTARIA

Las Islas Malvinas, Georgias del Sur, Sandwich del Sur y los Hielos Continentales son y serán Argentinos

Av. Maipú 505 - (9410) Ushuaia - Tierra del Fuego - República Argentina
Tel. ++54 02901 421423 / 423340 - Fax ++54 02901 430694
E-Mail: infjetur@tierradelfuego.org.ar
Web Site: <http://www.tierradelfuego.org.ar>



SECRETARIA DE TURISMO
Provincia de Tierra del Fuego,
Antártida e Islas del Atlántico Sur
- República Argentina -




Centenario de la Presencia Argentina
Ininterrumpida en el Sector Antártico"

ANEXO I: ESTADO DE EJECUCION PRESUPUESTARIA (DEVENGADO)

	*PRESUP. 2002	GASTO REAL	% EJECUCION
INCISO 1	\$ 741.944,00	\$ 737.134,84	99.35
INCISO 2	\$ 120.284,00	\$ 103.942,43	86.41
INCISO 3	\$ 479.201,00	\$ 419.820,47	87.61
INCISO 4	\$ 258.015,00	\$ 15.801,94	04.40
INCISO 5	\$ 5.000,00	\$ 5.000,00	100.00
TOTALES	\$ 1.604.444,00	\$ 1.281.699,68	79.88

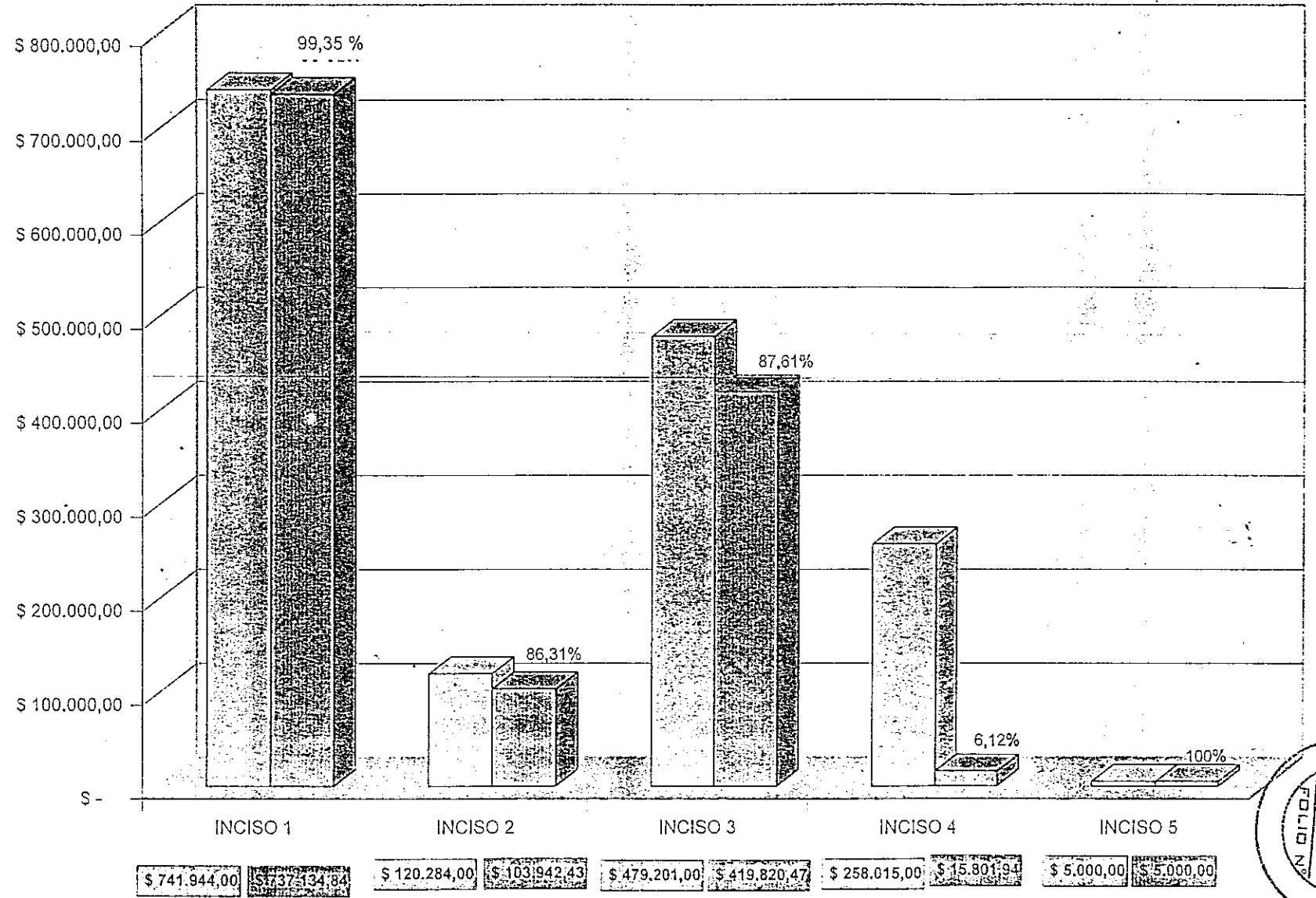
* Presupuesto original modificado por los Decretos Provinciales N° 642/02 y 2567/02.-


GUILLERMO E. TORRE
Secretario de Turismo
A Cargo Presidencia
INFLUETUR


Las Islas Malvinas, Georgias del Sur, Sandwich del Sur y los Hielos Continentales son y serán Argentinos

Av. Maipú 505 - (9410) Ushuaia - Tierra del Fuego - República Argentina
Tel. ++54 02901 421423 / 423340 - Fax ++54 02901 430694
E-Mail: infuetur@tierradelfuego.org.ar
Web Site: <http://www.tierradelfuego.org.ar>

APARTADO 1 AL ANEXO I
RELACION PRESUPUESTO/EROGACION



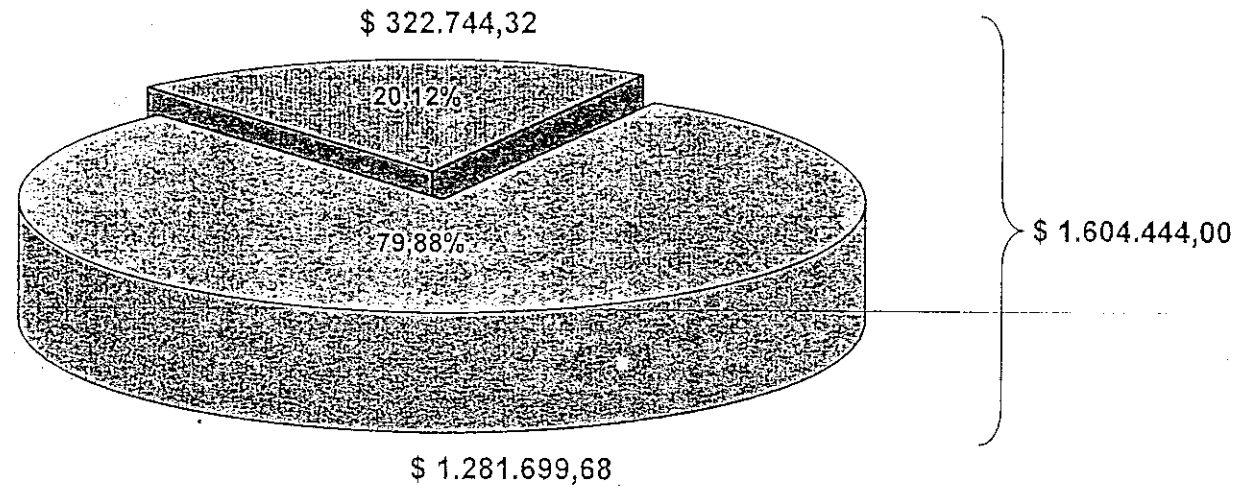
Presupuestado
 Erogado



GUILLERMO E. ...
 Secretario de ...
 A Cargo de ...




APARTADO 2 AL ANEXO I
EJECUCION DEL PRESUPUESTO



EROGADO
 NO EROGADO

Guillermo E. Torre
GUILLERMO E. TORRE
Secretario de Turismo
A Cargo Presidencia
INFUETUR





SECRETARIA DE TURISMO
Provincia de Tierra del Fuego,
Antártida e Islas del Atlántico Sur
- República Argentina -



"1904 - 2004"
Centenario de la Presencia Argentina
Ininterrumpida en el Sector Antártico.

A
N
E
X
O

II

ANEXO II

FUENTES DE FINANCIAMIENTO

Las Islas Malvinas, Georgias del Sur, Sandwich del Sur y los Iícelos Continentales son y serán Argentinos

Av. Maipú 505 - (9410) Ushuaia - Tierra del Fuego - República Argentina
Tel. ++54 02901 421423 / 423340 - Fax ++54 02901 430694
E-Mail: infuetur@tierradelfuego.org.ar
Web Site: <http://www.tierradelfuego.org.ar>



SECRETARIA DE TURISMO
Provincia de Tierra del Fuego,
Antártida e Islas del Atlántico Sur
- República Argentina -

"1904 - 2004
Centenario de la Presencia Argentina
Ininterrumpida en el Sector Antártico"



ANEXO II: FUENTES DE FINANCIAMIENTO


a) De acuerdo presupuesto original 2002

	Fondos Administración Central	Fondos Propios
INCISO 1	\$ 736.944,00	\$ 0,00
INCISO 2	\$ 0,00	\$ 120.284,00
INCISO 3	\$ 0,00	\$ 479.201,00
INCISO 4	\$ 0,00	\$ 263.015,00
INCISO 5	\$ 0,00	\$ 5.000,00
TOTAL	\$ 736.944,00	\$ 867.500,00

b) Financiamiento Real 2002

	Fondos Adm. Central	Recursos Propios
INCISO 1	\$ 737.134,84	\$ 0,00
INCISO 2	\$ 0,00	\$ 103.942,43
INCISO 3	\$ 49.540,20	\$ 370.280,27
INCISO 4	\$ 15.801,94	\$ 0,00
INCISO 5	\$ 5.000,00	\$ 0,00
TOTAL	\$ 807.476,98	\$ 474.222,70

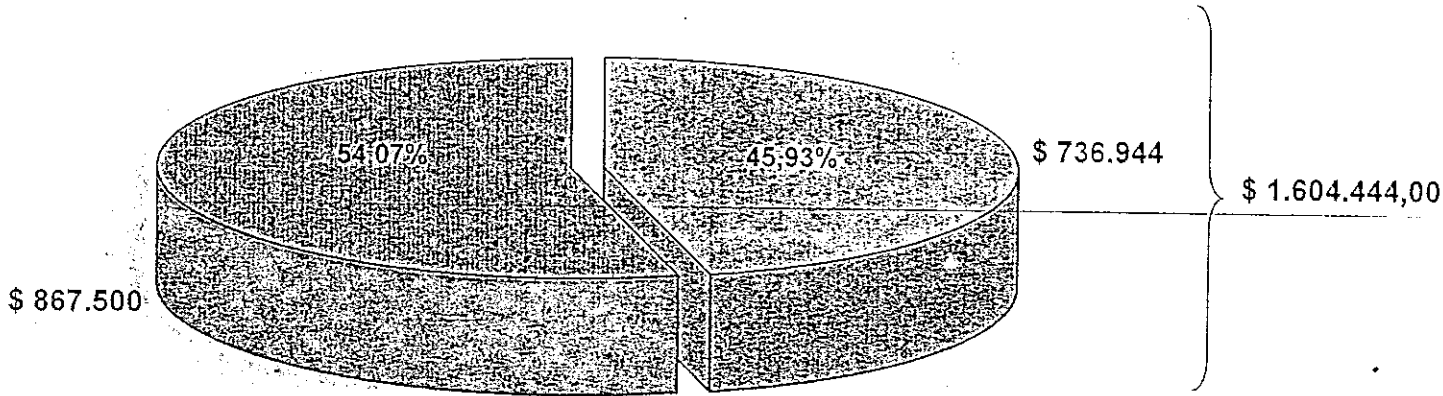
TOTAL EROGADO EJERCICIO 2002 \$ 1.281.699,68


GUILLERMO E. TORRE
Secretario de Turismo
A Cargo Presidente
INFUETUR

Las Islas Malvinas, Georgias del Sur, Sandwich del Sur y los Hielos Continentales son y serán Argentinos

Av. Maipú 505 - (9410) Ushuaia - Tierra del Fuego - República Argentina
Tel. ++54 02901 421423 / 423340 - Fax ++54 02901 430694
E-Mail: infuetur@tierradelfuego.org.ar
Web Site: <http://www.tierradelfuego.org.ar>


APARTADO 1 AL ANEXO II
FINANCIAMIENTO PREVISTO EN PRESUPUESTO 2002





FONDOS ADMINSTRACION
CENTRAL

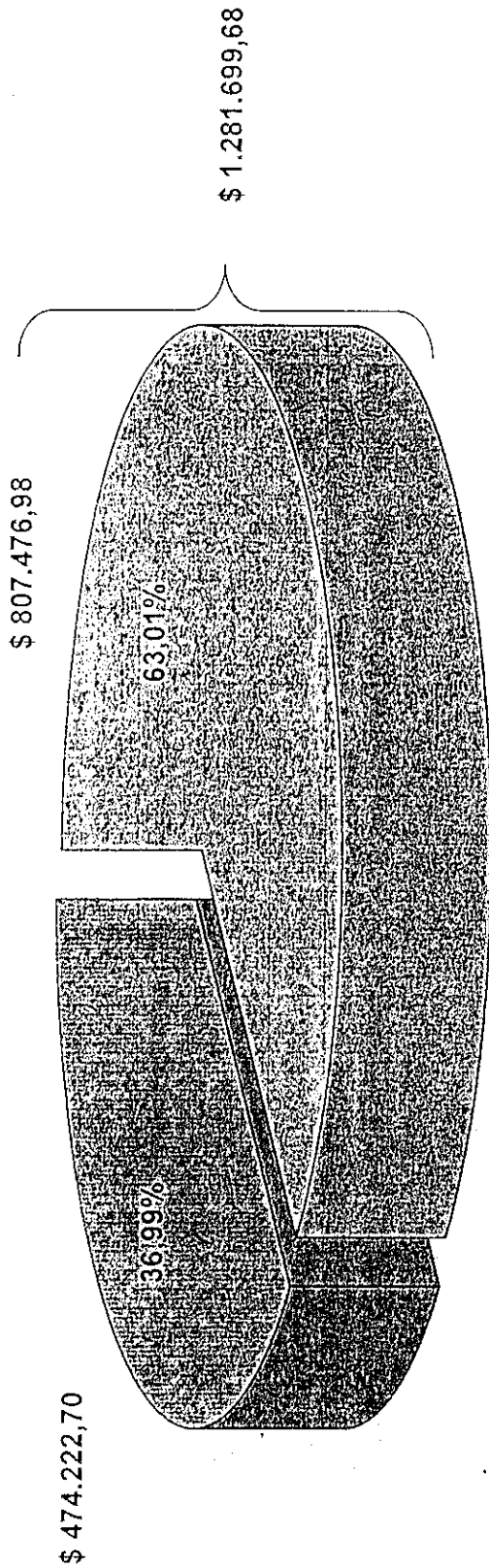


CON RECURSOS PROPIOS


GUILLERMO E. TORRE
Secretario de Turismo
A Cargo Presidencia
INFUETOR



APARTADO 2 AL ANEXO II
 FINANCIAMIENTO REAL DE LOS GASTOS 2002



FONDOS DE ADMINISTRACION CENTRAL

2002



RECURSOS PROPIOS

2002



[Signature]
 ROBERTO E. TORRE
 Secretario de Turismo
 A Cargo Presidencia
 INFUETUR





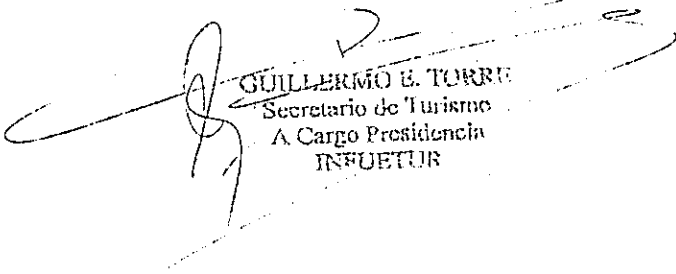
SECRETARÍA DE TURISMO
Provincia de Tierra del Fuego,
Antártida e Islas del Atlántico Sur
- República Argentina -



Centenario de la Presencia Argentina
Ininterrumpida en el Sector Antártico

TOTAL RECURSOS DISPONIBLES EJERCICIO 2002

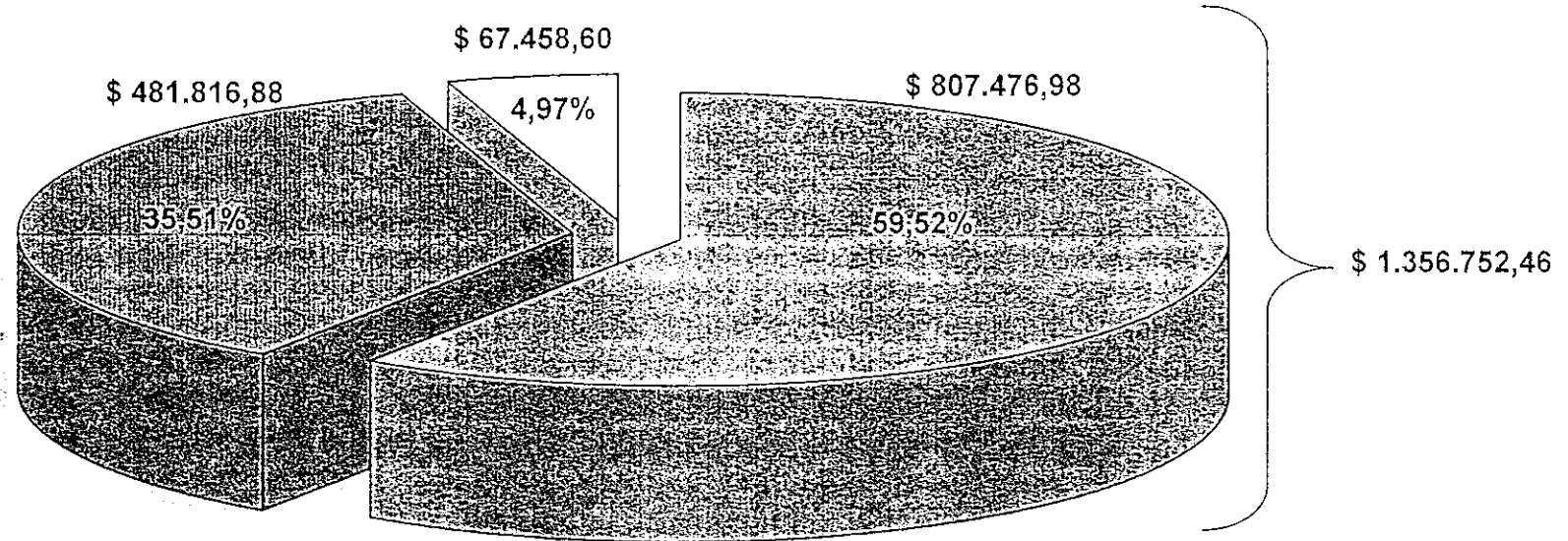
TRANSFERENCIAS Y LIBRAMIENTOS ADMINISTRACIÓN CENTRAL	\$ 807.476,98
SALDO PROVENIENTE EJERCICIO 2001	\$ 67.458,60
INGRESOS PROPIOS 2002	\$ <u>481.816,88</u>
TOTAL DE RECURSOS 2002	\$ 1.356.752,46





GUILLERMO E. TORRE
Secretario de Turismo
A Cargo Presidencia
INFUETUR


Las Islas Malvinas, Georgias del Sur, Sandwich del Sur y los Hielos Continentales son y serán Argentinos


Av. Maipú 505 -- (9410) Ushuaia -- Tierra del Fuego - República Argentina
Tel. ++54 02901 421423 / 423340 -- Fax ++54 02901 430694
E-Mail: infuetur@tierradelfuego.org.ar
Web Site: <http://www.tierradelfuego.org.ar>

APARTADO 3 AL ANEXO II
TOTALIDAD RECURSOS DISPONIBLES 2002




-  TRANSFERENCIAS ADMINISTRACION CENTRAL
-  RECURSOS PROPIOS
-  EXCEDENTE 2001


GUSTAVO E. TORRES
Secretario de Turismo
A Cargo Presidencia
INFUETUR





SECRETARIA DE TURISMO
Provincia de Tierra del Fuego,
Antártida e Islas del Atlántico Sur
- República Argentina -



Centenario de la Presencia Argentina
Ininterrumpida en el Sector Antártico"

ANEXO III

GASTOS POR FINALIDAD Y FUNCIÓN

A
N
E
X
O

III

Las Islas Malvinas, Georgias del Sur, Sandwich del Sur y los Hielos Continentales son y serán Argentinos

Av. Maipú 505 - (9410) Ushuaia - Tierra del Fuego - República Argentina
Tel. ++54 02901 421423 / 423340 - Fax ++54 02901 430694
E-Mail: infotur@tierradelfuego.org.ar
Web Site: <http://www.tierradelfuego.org.ar>



SECRETARIA DE TURISMO
Provincia de Tierra del Fuego,
Antártida e Islas del Atlántico Sur
- República Argentina -



Centenario de la Presencia Argentina
Ininterrumpida en el Sector Antártico


ANEXO III: GASTOS POR FINALIDAD Y FUNCION

GASTOS EJERCICIO 2002

INCISO 1	\$ 737.134,84
INCISO 2	\$ 103.942,00
INCISO 3	\$ 419.820,47
INCISO 4	\$ 15.801,94
INCISO 5	\$ <u>5.000,00</u>
TOTAL	\$ 1.281.699,68

Los gastos del Instituto Fueguino de Turismo (Jurisdicción 112-02-10/ Unidad ejecutora 100) se deben imputar conforme al objeto del Anexo en:

Finalidad: 4 Servicios Económicos
Función: 7 Turismo


GUILLERMO E. TORRE
Secretario de Turismo
A. Cargo Presidencia
INFUETUR

Las Islas Malvinas, Georgias del Sur, Sandwich del Sur y los Hielos Continentales son y serán Argentinos

Av. Maipú 505 - (9410) Ushuaia - Tierra del Fuego - República Argentina
Tel. ++54 02901 421423 / 423340 - Fax ++54 02901 430694
E-Mail: infuetur@tierradelfuego.org.ar
Web Site: <http://www.tierradelfuego.org.ar>



SECRETARIA DE TURISMO
Provincia de Tierra del Fuego,
Antártida e Islas del Atlántico Sur
- República Argentina -



"1904-2004
Centenario de la Presencia Argentina
Ininterrumpida en el Sector Antártico"

ANEXO IV

NÓMINA PERSONAL AÑO 2002

A
N
E
X
O

IV

Las Islas Malvinas, Georgias del Sur, Sandwich del Sur y los Hielos Continentales son y serán Argentinos

Av. Maipú 505 - (9410) Ushuaia - Tierra del Fuego - República Argentina
Tel. ++54 02901 421423 / 423340 - Fax ++54 02901 430694
E-Mail: infotur@tierradelfuego.org.ar
Web Site: <http://www.tierradelfuego.org.ar>



SECRETARIA DE TURISMO
Provincia de Tierra del Fuego,
Antártida e Islas del Atlántico Sur
- República Argentina -



"1904--2004"
Centenario de la Presencia Argentina
Ininterrumpida en el Sector Antártico"



ANEXO IV

LISTADO PERSONAL ENERO 2.002

<u>APELLIDO Y NOMBRE</u>	<u>CATEGORÍA</u>	<u>CARGO</u>
DOMÍNGUEZ, Stella Maris	23	Directora Serv.Turísticos
BELTRAME, Jorge Adolfo	24	Director de Promoción
DELORENZO, Carlos Alberto	24	
SALLIES, Jorge Luis	24	Director Informática
TORRES, José Rubén	24	Jefe Depto. Ejecutivo
BARRIO, Andrea	22	
PEREZ, Lucia Sandra	23	Directora Administración
CHEUQUEMAN, Héctor Delfín	20	Jefe División Tesorería
ZAPRUCKI, Miguel	21	Jefe Depto. Arte y Diseño
JUÁREZ, Hugo	19	
GUTIERREZ, Miguelina	21	Jefe Depto. Contable
BETANZO, Carlos	18	
SALEHA, Ivana	18	
ALVAREZ, Oscar	18	
RINNER, Ingrid	23	Secretaria Privada

Las Islas Malvinas, Georgias del Sur, Sandwich del Sur y los Hielos Continentales son y serán Argentinos

Av. Maipú 505 -- (9410) Ushuaia -- Tierra del Fuego -- República Argentina

Tel. +54 02901 421423 / 423340 -- Fax +54 02901 430694

E-Mail: infuetur@tierradelfuego.org.ar

Web Site: <http://www.tierradelfuego.org.ar>



SECRETARIA DE TURISMO
Provincia de Tierra del Fuego,
Antártida e Islas del Atlántico Sur
- República Argentina -



"1904 - 2004"
Centenario de la Presencia Argentina
Ininterrumpida en el Sector Antártico"



FELIX, Patricia	20	Jefe División Promoción
GUNTER, Martín	21	Jefe Depto. Internet
FELIX, Héctor Raúl	20	Jefe División Intranet
VERA, Juan	10	
PANGALLO, Luis	10	
VELÁZQUEZ, Carlos I.	10	
LLAMPA, Antonio	10	
FAT, Sergio	10	
VARGAS, Francisco	10	
VIDAL, Agustín	21	
MUÑOZ, Fernando Jorge	24	
ROLDAN, Maria Gabriela	20	Jefe División Inf. Ant.
FELICIOTTI, José Luis	24	Director Control Int.
BONAFEDE, Eduardo	22	Jefe Depto Planificación
ROBELIN, Guillermo	21	
ROSBOCH, Eduardo	20	Jefe División Inspecciones

Las Islas Malvinas, Georgias del Sur, Sandwich del Sur y los Hielos Continentales son y serán Argentinos

Av. Maipú 505 - (9410) Ushuaia - Tierra del Fuego - República Argentina
Tel. ++54 02901 421423 / 423340 - Fax ++54 02901 430694
E-Mail: infotur@tierradelfuego.org.ar
Web Site: <http://www.tierradelfuego.org.ar>



SECRETARIA DE TURISMO
Provincia de Tierra del Fuego,
Antártida e Islas del Atlántico Sur
- República Argentina -



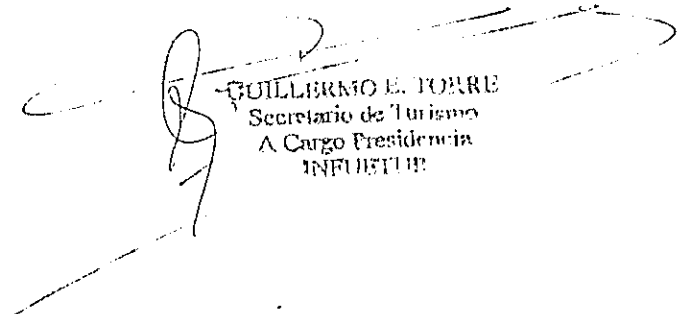
"1904 - 2004
Centenario de la Presencia Argentina
Ininterrumpida en el Sector Antártico"

CON LICENCIA POLÍTICA:

MARTINS DE ABREU, Elizabeth	19
TOLEDO ZUMELZU, Orla	24
TORRE, Guillermo	24
WALLNER, Guillermo	16

JUBILACIÓN ANTICIPADA (50%)

VERA, Raquel	24
RODRÍGUEZ, Norma Elena	24


GUILLERMO E. TORRE
Secretario de Turismo
A Cargo Presidencia
INFUTUR

Las Islas Malvinas, Georgias del Sur, Sandwich del Sur y los Hielos Continentales son y serán Argentinos

Av. Maipú 505 - (9410) Ushuaia - Tierra del Fuego - República Argentina
Tel. +54 02901 421423 / 423340 - Fax +54 02901 430694
E-Mail: infutur@tierradelfuego.org.ar
Web Site: <http://www.tierradelfuego.org.ar>



SECRETARIA DE TURISMO
Provincia de Tierra del Fuego,
Antártida e Islas del Atlántico Sur
- República Argentina -



Centenario de la Presencia Argentina
Ininterrumpida en el Sector Antártico"

ANEXO V

ESTADOS CONTABLES AÑO 2002

Las Islas Malvinas, Georgias del Sur, Sandwich del Sur y los Hielos Continentales son y serán Argentinos

Av. Maipú 505 - (9410) Ushuaia - Tierra del Fuego - República Argentina
Tel. ++54 02901 421423 / 423340 - Fax ++54 02901 430694
E-Mail: infotur@tierradelfuego.org.ar
Web Site: <http://www.tierradelfuego.org.ar>



SECRETARIA DE TURISMO
Provincia de Tierra del Fuego,
Antártida e Islas del Atlántico Sur
- República Argentina -

Poder Legislativo Provincial
449/
FOLIO N°
"1904 - 2004"
Centenario de la Presencia Argentina
Ininterrumpida en el Sector Antártico"



ESTADOS CONTABLES

Encabezamiento

Por el ejercicio anual Nro. 1 iniciado el 1 de Enero de 2.002 y finalizado el 31 de Diciembre de 2.002.

Denominación: INSTITUTO FUEGUINO DE TURISMO.

Domicilio legal: Lasserre y Av. Maipú, Ushuaia, Tierra del Fuego.

Actividad principal: Promoción y difusión del turismo en la provincia de Tierra del Fuego.

Ley de creación Ley Provincial 65.



SECRETARIA DE TURISMO
Provincia de Tierra del Fuego,
Antártida e Islas del Atlántico Sur
- República Argentina -



Centenario de la Presencia
Argentina
"Ininterrumpida en el Sector Antártico"

NOTA ACLARATORIA

Los presentes ESTADOS CONTABLES se confeccionan en el Instituto Fueguino de Turismo, tomando al Instituto como una empresa sin fines de lucro, por lo que se aplican las Resoluciones de la F.A.C.P.C.E. N° 8 Normas Generales de Exposición Contable y la N° 11, Normas Contables de Exposición Contable para Entes sin Fines de Lucro.

Dada la complejidad y falta de antecedentes respecto al historial del Instituto, se debieron adoptar a fin de dar inicio a la concreción de sus Estados Contables, ciertas medidas excepcionales, tales como adoptar al Ejercicio Fiscal 2002, como ejercicio inicial en LA VIDA CONTABLE del Instituto Fueguino de Turismo.

Fue una tarea imposible de concretar, el pretender trabajar con ejercicios anteriores, debido a la falta de documentación respaldatoria, que hace infructuoso pretender conciliar las cuentas de activo y pasivo de tales ejercicios fiscales.

En cuanto al Estado de Flujo de Efectivo, no se concretó conforme la Resolución General N° 6/94 de la Inspección General de Justicia del 29 de Septiembre de 1994, publicada en el Boletín Oficial del 14 de Octubre de 1994, por no contar el Instituto con un activo superior a PESOS UN MILLÓN (\$ 1.000.000) y que si bien se consideran como recursos para el presente trabajo, las transferencias para pago de haberes, contribuciones y aportes; en la realidad estos montos son abonados por la Administración Central, en lo que hace a haberes, directamente a los agentes, donde el Instituto es un mero agente administrativo.

Otra consideración a efectuar, es respecto al Patrimonio del Instituto, no se cuenta con un inventario de ingreso, y por ende de los valores de ingreso de los bienes considerados, al respecto, se impuso a los mismos, un valor de ingreso histórico estimado, y un valor de rezago proporcional al mismo. Previéndose para el Ejercicio Fiscal 2003, concretar una revisión de los Bienes de Uso, a fin de efectuar las correcciones que lleven a éste importante rubro y su estado respectivo, a un valor corriente aceptablemente más acotado a la realidad contable.

En definitiva lo que se quiere sintetizar en la presente, es que la presentación tiene como objetivo iniciar el camino de la regularización contable del Instituto, intentando una aproximación con la actual presentación, que se concretó con el trabajo extra horario del personal del Instituto y alumnos de la cátedra de Auditoría de la Facultad - Sede Ushuaia - de Ciencias Económicas "San Juan Bosco", cuya tarea concretó una exigencia curricular de práctica real.

Las Islas Malvinas, Georgias del Sur, Sandwich del Sur y los Hielos Continentales son y serán Argentinos

Av. Maipú 505 - (9410) Ushuaia - Tierra del Fuego - República Argentina
Tcl. ++54 02901 421423 / 423340 - Fax ++54 02901 430694
E-Mail: infotur@tierradelfuego.org.ar
Web Site: <http://www.tierradelfuego.org.ar>



*Centenario de la Presencia
Argentina
Ininterrumpida en el Sector Antártico"*

SECRETARIA DE TURISMO
*Provincia de Tierra del Fuego,
Antártida e Islas del Atlántico Sur
- República Argentina -*

La tarea se someterá en forma paralela al control externo del Tribunal de Cuentas de la Provincia, poniendo al efecto a su disposición los Estados Contables y la totalidad de los papeles de trabajo, conforme las Leyes Provinciales Nros 50 y 495).

Concretada la Auditoria externa del Tribunal de Cuentas, y tomando los resultados de la misma, se encarará la tarea de normalizar la concreción de los Estados Contables del Instituto Fueguino de Turismo, a partir del Ejercicio Fiscal 2003.

Finalmente se deja constancia que a los fines expuestos, el Instituto Fueguino de Turismo, se encuentra abocado a la parametrización de un sistema contable computarizado ("Tango"), con el objeto de ajustar la tarea contable en lo que guarda relación con haberes, proveedores, contabilidad, fondos y estados contables; con la consiguiente y paralela capacitación de personal.


C.P. JOSÉ LIUS FELICOTTI
DIRECTOR CONTROL INTERNO
INFUETUR

Las Islas Malvinas, Georgias del Sur, Sandwich del Sur y los Hielos Continentales son y serán Argentinos

Av. Maipú 505 - (9410) Ushuaia - Tierra del Fuego - República Argentina
Tel. +54 02901 421423 / 423340 - Fax +54 02901 430694
E-Mail: infuetur@tierradelfuego.org.ar
Web Site: <http://www.tierradelfuego.org.ar>



SECRETARÍA DE TURISMO

Provincia de Tierra del Fuego,

Antártida e Islas del Atlántico Sur

República Argentina



"1904-2004"

Centenario de la Presencia Argentina
Ininterrumpida en el Sector Antártico"


Estado de Situación Patrimonial al 31/12/2002			
RUBROS	31/12/02	RUBROS	31/12/02
Activo		Pasivo	
Activo corriente		Pasivo corriente	
Caja y Bancos (Nota 2.1.)	86,011.00	Deudas	
Créditos (Nota 2.2.)	261.00	Comerciales (Nota 2.6.)	69,642.01
Otros Activos (Nota 2.3.)	19,897.13	Otras deudas (Nota 2.7.)	13,130.00
Total del Activo corriente	106,169.13	Total del Pasivo corriente	82,772.01
Activo no corriente		Total del Pasivo	82,772.01
Bienes de uso (Anexo I.1. y Nota 2.4.)	193,679.39		
Bienes Intangibles (Anexo I.2 y Nota 2.5.)	2,972.67		
Total del Activo no corriente	196,652.06	Patrimonio Neto (según estado correspondiente)	220,049.18
Total del Activo	302,821.19	Total Pasivo y Patrimonio Neto	302,821.19

Las notas y anexos que acompañan forman parte integrante de este Estado.

C.P. JOSÉ LUIS FELICETTI
DIRECTOR CONTROL INTERNO
INFUETUR



SECRETARIA DE TURISMO
 Provincia de Tierra del Fuego,
 Antártida e Islas del Atlántico Sur
 República Argentina



Centenario de la Presencia Argentina
 Ininterrumpida en el Sector Antártico"

ESTADO DE RECURSOS Y GASTOS
AL 31 DE DICIEMBRE DE 2002

RESULTADOS ORDINARIOS

RECURSOS

RECURSOS ORDINARIOS (ANEXOII)	1,285,111.04
TOTAL DE RECURSOS	1,285,111.04

GASTOS

GASTOS EN PERSONAL (2.8.1.)	737,134.84
GASTOS EN BIENES DE CONSUMO (2.8.2.)	103,541.80
SERVICIOS NO PERSONALES (Nota 2.8.3.)	419,820.47
TRANSFERENCIAS (2.8.4.)	5,000.00
AMORTIZACIONES	20,256.34
SUBTOTAL DE GASTOS	1,285,753.45
OTROS EGRESOS (Nota 2.9.)	400.63
TOTAL DE GASTOS	1,286,154.08

RESULTADOS FINANCIEROS NETOS
Y POR TENENCIA (Nota 2.10.)

4,182.82

RESULTADOS ORDINARIOS

3,139.78

SUPERAVIT DEL EJERCICIO

3,139.78

Las notas y anexos que acompañan forman parte integrante de este Estado.

(Handwritten signature)
 C.P. JOSÉ LUIS FELICETTI
 DIRECTOR CONTR. O. INTERNO
 INFUETUR



SECRETARIA DE TURISMO
Provincia de Tierra del Fuego,
Antártida e Islas del Atlántico Sur
República Argentina



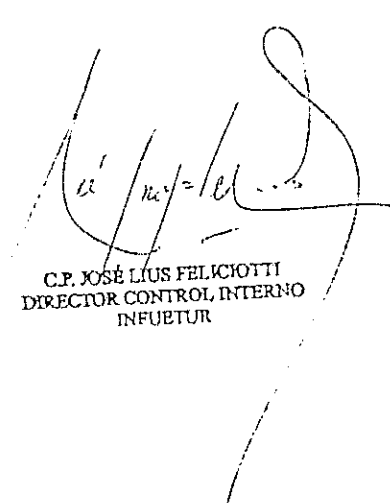
"1904 - 2004
Centenario de la Presencia Argentina
Ininterrumpida en el Sector Antártico"

ESTADO DE EVOLUCION DEL PATRIMONIO NETO

Por el ejercicio anual finalizado el 31 de Diciembre de 2002

DETALLE	CAPITAL FISCAL	Superavit Deficit Acumulados	Total
	\$	\$	\$
Saldos al inicio del ejercicio	201,107.46		201,107.46
Incremento del ejercicio	15,801.94		15,801.94
Disminuciones del ejercicio			
Superavit del ejercicio		3,139.78	3,139.78
SALDOS AL CIERRE DEL EJERCICIO	216,909.40	3,139.78	220,049.18

Las notas y anexos que acompañan forman parte integrante de este Estado.


C.P. JOSÉ LIUS FELCIOTTI
DIRECTOR CONTROL INTERNO
INFUETUR



SECRETARÍA DE TURISMO
 Provincia de Tierra del Fuego,
 Antártida e Islas del Atlántico Sur
 República Argentina

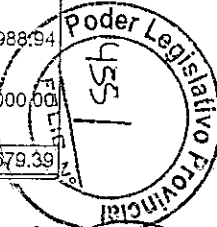
"1904 - 2004
 Centenario de la Presencia Argentina
 Ininterrumpida en el Sector Antártico"

ANEXO I.1.

BIENES DE USO AL 31 DE DICIEMBRE DE 2002

RUBROS	Saldos al comienzo del ejercicio	Compras	Díminuciones por ventas y bajas	Saldos al cierre del ejercicio	AMORTIZACIONES					NETO RESULTANTE
					Anteriores	Bajas	%	Del ejercicio	Total	
	\$	\$	\$	\$	\$	\$		\$	\$	\$
EQUIPO EDUCACIONAL Y RECREATIVO	6,625.11			6,625.11	-1,177.34			-505.34	-1,682.68	4,942.43
EQUIPOS DE COMPUTACION	41,803.00	5,193.60		46,996.60	-11,876.42			-6,599.52	-18,475.94	28,520.66
INSTALACIONES		813.92		813.92				-56.97	-56.97	756.95
MAQUINARIAS MAYORES Y HERRAMIENTAS	201,154.83			201,154.83	-56,089.24			-8,089.84	-64,179.08	136,975.75
MAQUINAS Y EQUIPOS DE OFICINA	1,230.00	2,500.00		3,730.00	-702.67			-532.67	-1,235.34	2,494.66
MUEBLES Y UTILES	17,031.32	2,835.42		19,866.74	-7,891.13			-1,986.67	-9,877.80	9,988.94
RODADOS	15,000.00			15,000.00	-4,000.00			-1,000.00	-5,000.00	10,000.00
TOTAL	282,844.26	11,342.94		294,187.20	-81,736.80			-18,771.01	-100,507.81	193,679.39

C.P. JOSÉ LIUS FELICOTTI
 DIRECTOR CONTROL INTERNO
 INFUTUR





SECRETARIA DE TURISMO
 Provincia de Tierra del Fuego,
 Antártida e Islas del Atlántico Sur
 República Argentina


"1904 - 2004

Centenario de la Presencia Argentina
 Ininterrumpida en el Sector Antártico"

ANEXO I.2.

BIENES INTANGIBLES
 AL 31 DE DICIEMBRE DE 2002

RUBROS	Saldos al comienzo del ejercicio	Compras	Disminuciones por ventas y bajas	Saldos al cierre del ejercicio	AMORTIZACIONES				NETO RESULTANTE	
					Anteriores	Bajas	%	Del ejercicio		Total
	\$	\$	\$	\$	\$	\$		\$	\$	\$
SOFTWARE DE COMPUTACION		4,459.00		4,459.00				-1,486.33	-1,486.33	2,972.67
TOTAL	0.00	4,459.00	0.00	4,459.00	0.00	0.00	0.00	-1,486.33	-1,486.33	2,972.67



C.P. JOSÉ LIUS FELICOTTI
 DIRECTOR CONTROL INTERNO
 INFUTUR





SECRETARIA DE TURISMO

Provincia de Tierra del Fuego,

Antártida e Islas del Atlántico Sur

Republica Argentina



"1904 - 2004

Centenario de la Presencia Argentina

Ininterrumpida en el Sector Antártico"

ANEXO II

RECURSOS ORDINARIOS

Correspondiente al ejercicio finalizado el 31/12/02

DETALLE	IMPORTE
<u>RECURSOS PROPIOS</u>	
Canones	239,724.10
Habilitaciones	3,210.00
Habilitaciones alojamientos	8,750.00
Recaudación aerosilla	208,556.49
Ingresos varios	17,388.47
TOTAL DE RECURSOS PROPIOS	477,634.06
TRANSFERENCIAS	807,476.98
TOTAL DE RECURSOS ORDINARIOS	1,285,111.04


C.P. JOSÉ LIUS FELICOTTI
DIRECTOR CONTROL INTERNO
INFUETUR



SECRETARIA DE TURISMO
 Provincia de Tierra del Fuego,
 Antártida e Islas del Atlántico Sur
 - República Argentina -



Centenario de la Presencia Argentina
 Ininterrumpida en el Sector Antártico"



NOTA A LOS ESTADOS CONTABLES

Denominación: INSTITUTO FUEGUINO DE TURISMO
 Domicilio: USHUAIA -- TIERRA DEL FUEGO.

NOTA 1. NORMAS CONTABLES

Las Normas Contables mas significativas aplicadas son las siguientes:

- 1.1. Modelo de presentación de estados contables utilizados
 Los Estados Contables han sido preparados siguiendo los lineamientos enunciados en las Resoluciones Técnicas Nros. 8 y 11 de la Federación Argentina de Consejos Profesionales de Ciencias Económicas.
- 1.2. Consideración de los efectos de la inflación
 Los estados contables han sido preparados sin reconocer los efectos de la inflación.
- 1.3. Información comparativa
 Los importes de los Estados Contables básicos se presentan en una sola columna. Se exponen los datos del período actual y no se presentan en forma comparativa con los del ejercicio anterior por ser éste el primer ejercicio en que se confeccionan Estados Contables.

NOTA 2. Composición y evolución de los rubros

2.1. Caja y Bancos

Su saldo al cierre está compuesto de la siguiente manera:

Caja y Bancos	Saldos
Bco. T. del Fuego Cta. Cte. N° 1710188/4	73.513,17
Bco. T. del Fuego Cta. Cte. N° 1071029/4	73,83
Bco. T. del Fuego Cta. Cte. N° 1071029/4	12.424,00
Total presentado en el E. S. Patrimonial	86.011,00

2.2. Otros Créditos


Su saldo al cierre está compuesto de la siguiente manera:

OTROS CREDITOS	CREDITOS CORRIENTES		
	IMPORTE TOTAL	VENCIDOS	A VENCER 1° Trimestre
Anticipos a rendir Of. Antártica	111,00		111,00
Anticipos a rendir aerosilla	150,00		150,00
Total presentado en el E. S. Patrimonial	261,00		261,00

C.P. JOSÉ LUIS FELICETTI
 DIRECTOR CONTROL INTERNO
 INFUETUR



SECRETARIA DE TURISMO
 Provincia de Tierra del Fuego,
 Antártida e Islas del Atlántico Sur
 - República Argentina -



Centenario de la Presencia Argentina
 Ininterrumpida en el Sector Antártico"

2.3. Otros Activos

El rubro esta compuesto por:

- Diferencias no localizadas (ej. Anteriores)	17.478,27 (2.3.1.)
- Seguros pagados por adelantado	<u>2.418,86</u>
Total del rubro	19.897,13

SEGUROS PAGADOS POR ADELANTADO	IMPORTE
SEGURO AEROSILLA	1.172,50
SEGURO KAIKEN	397,83
EQUIPO INFORMATICO	246,00
INMUEBLES INFUETUR	359,16
VEHICULO	243,37
TOTALES	2.418,86

2.3.1. Corresponde a diferencias no localizadas provenientes de activos y pasivos no conciliados de ejercicios anteriores.

2.4. Bienes de Uso

El rubro está formado por:

BIENES DE USO	VALORES (1)
EQUIPO EDUCACIONAL Y RECREATIVO	4.942,43
EQUIPOS DE COMPUTACIÓN	28520,66
INSTALACIONES	756,95
MAQUINARIAS MAYORES Y HERRAMIENTAS	136.975,75
MAQUINAS Y EQUIPOS DE OFICINA	2.494,66
MUEBLES Y UTILES	9.988,94
RODADOS	10.000,00
TOTALES	193.679,39

(1) VALORES NETOS DE AMORTIZACIONES

2.5. Bienes Intangibles

El rubro está formado por:

BIENES INTANGIBLES	VALORES (1)
PROGRAMAS DE COMPUTACION	2.972,67
TOTALES	2.972,67

(1) VALORES NETOS DE AMORTIZACIONES

C.P. JOSÉ LUIS FELICIOTTI
 DIRECTOR CONTROL INTERNO
 INFUETUR



SECRETARIA DE TURISMO
 Provincia de Tierra del Fuego,
 Antártida e Islas del Atlántico Sur
 - República Argentina -



"1904 - 2004"

Centenario de la Presencia Argentina
 Ininterrumpida en el Sector Antártico"

2.6. Deudas

Este rubro se encuentra constituido por las siguientes partidas:

DEUDAS CORRIENTES	TOTAL	DEUDAS CORRIENTES	
		A VENCER 1º Trimestre	Sin plazo Establecido
Deudas Comerciales	10.155,69	8.863,05	
Deudas fiscales	112,08	112,08	
Deudas sociales y previsionales	60.666,88	60.666,88	
TOTALES INFORMADOS EN E.S.P.	70.934,65	69.642,01	

2.7. Otras Deudas

Este rubro se encuentra constituido por las siguientes partidas:

OTRAS DEUDAS CORRIENTES	TOTAL	DEUDAS CORRIENTES	
		A VENCER 1º Trimestre	Sin plazo Establecido
Servicios contratados a pagar	10.330,00	10.330,00	
Alquileres a pagar	2.800,00	2.800,00	
TOTALES INFORMADOS EN E.S.P.	13.130,00	13.130,00	

2.8. GASTOS. Rubro desagregado por incisos presupuestarios.

2.8.1. Gastos en personal.

Este rubro se encuentra constituido por las siguientes partidas:

RUBROS	IMPORTES
SUELDOS Y REMUNERACIONES	571039,94
CONTRIBUCIONES PATRONALES	78.092,62
SUELDO ANUAL COMPLEMENTARIO	45.354,28
RETRIBUCIONES EXTRAORDINARIAS	42.648,00
TOTAL DEL RUBRO SERVICIOS BASICOS	737.134,84

[Handwritten signature]
 C.F. JOSÉ LUIS FELICIOTTI
 DIRECTOR CONTROL INTERNO
 INHJETUR



SECRETARIA DE TURISMO
Provincia de Tierra del Fuego,
Antártida e Islas del Atlántico Sur
- República Argentina -



"1904 - 2004
Centenario de la Presencia Argentina
Ininterrumpida en el Sector Antártico"

2.8.2. Gastos en bienes de consumo.

Este rubro se encuentra constituido por las siguientes partidas:

RUBROS	IMPORTE
ALIMENTOS	24.904,22
TEXTILES Y VESTUARIO	2.127,40
PRODUCTOS DE PAPELERIA	9.836,00
PRODUCTOS QUIMICOS Y LUBRICANTES	32.652,93
OTROS BIENES DE CONSUMO	34.021,25
TOTAL DEL RUBRO SERVICIOS BASICOS	103.541,80

2.8.3. Servicios no Personales.

Este rubro se encuentra constituido por las siguientes partidas:

RUBROS	IMPORTE
SERVICIOS NO PERSONALES (Nota 2.8.3.1.)	78.732,03
ALQUILERES	75.431,74
MANTENIMIENTO Y LIMPIEZA	54.874,05
SERVICIOS TÉCNICOS Y PROFESIONALES	79.119,22
SERVICIOS COMERCIALES Y FINANCIEROS	32.492,94
PUBLICIDAD Y PROPAGANDA	11.923,99
PASAJES Y VIATICOS	15.651,60
IMPUESTOS, DERECHOS Y TASAS	1.600,54
OTROS SERVICIOS	69.998,36
TOTAL DEL RUBRO SERVICIOS BASICOS	419.820,47


2.8.3.1. COMPOSICIÓN DEL RUBRO: SERVICIOS BASICOS

RUBROS	IMPORTE
• ENERGIA ELECTRICA	16.593,37
• D.P.O.S.S. (AGUA)	1.031,40
• GAS	4.683,73
• TELEFONIA Y COMUNICACIONES	31681,90
• CORREOS Y TELEGRAFOS	6.746,99
• OTROS SERVICIOS	17.994,64
TOTAL DEL RUBRO SERVICIOS BASICOS	78.732,03

2.8.4. TRANSFERENCIAS

Este rubro contabiliza una transferencia efectuada al ente Patagonia Turística.

C.P. JOSÉ LUIS FELICIOTTI
DIRECTOR CONTROL INTERNO
INFUTUR





SECRETARIA DE TURISMO
Provincia de Tierra del Fuego,
Antártida e Islas del Atlántico Sur
- República Argentina -



"1904 - 2004"
Centenario de la Presencia Argentina
Ininterrumpida en el Sector Antártico"

2.9. Otros Egresos

Este rubro se encuentra constituido por pasivos por servicios impagos asumidos por el Instituto al recuperar la hostería Kaiken. Encuéntrase en trámite judicial el recupero de los mismos.

2.10. Resultados financieros y por tenencia.

El rubro se encuentra constituido por las siguientes partidas:

RESULTADOS FINANCIEROS Y POR TENENCIA GENERADOS POR ACTIVOS	
RUBROS	Diferencia de Cambio
Moneda Extranjera	4.182,82
Total	4.182,82

NOTA 3. Criterios de Medición

3.1. Caja y Bancos

El efectivo en moneda de curso legal fue valuado a su Valor Nominal.

3.2. Créditos y Deudas en moneda de curso legal sin cláusulas de indexación, actualizaciones ni ajustes de ningún tipo.

Han sido valuados a su valor nominal. Se ha devengado la porción de intereses correspondiente al ejercicio.

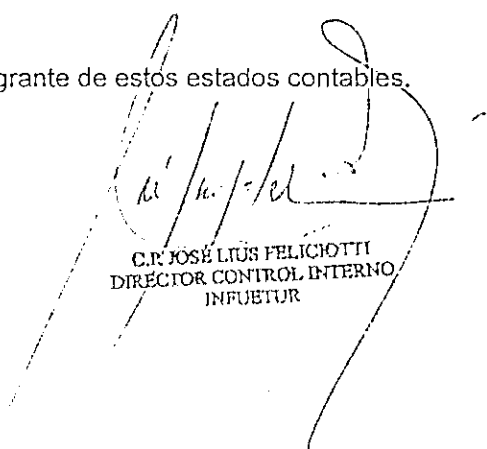
3.3. Bienes de Uso e Intangibles

Están valuados a su costo histórico estimado menos la correspondiente amortización acumulada, en virtud de no contarse con la documentación legal respaldatoria de su adquisición. La amortización es calculada por el método de línea recta, incorporando como tal el año de alta completo, aplicando tasas anuales suficientes para extinguir sus valores, excluido el valor de rezago impuesto, al cabo de la vida útil esperada. El valor de los Bienes de Uso en su conjunto no supera su valor recuperable.

3.4. Bienes Intangibles

Están valuados a su costo histórico menos la correspondiente amortización acumulada. La amortización es calculada por el método de línea recta, incorporando como tal el año de alta completo, aplicando tasas anuales suficientes para extinguir sus valores al cabo de la vida útil esperada.

Las Notas N° 1 a 3.4. que se acompañan forman parte integrante de estos estados contables.


C.R. JOSÉ LUIS FELICIOTTI
DIRECTOR CONTROL INTERNO
INFUETUR

Provincia de Tierra del Fuego, Antártida
e Islas del Atlántico Sur
República Argentina




I.P.V.

INSTITUTO PROVINCIAL DE VIVIENDA
Francisco González 651 - (9410) Ushuaia

0339

NOTA N°:
LETRA: I.P.V. (P)



19 1 ABR 2003

SEÑOR CONTADOR GENERAL:

Me dirijo a Usted a efectos de adjuntar a la presente, "Expediente I.P.V. N° 1379/03. El mismo contiene los informes correspondientes a la presentación de la Cuenta General del Ejercicio 2002, de acuerdo a lo establecido en la Ley de Administración Financiera.

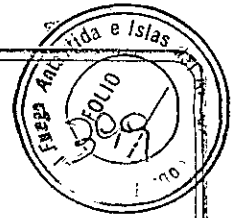
Atentamente,

Dr. CARLOS A. LORENZO
Presidente
INSTITUTO PROVINCIAL DE VIVIENDA


SEÑOR CONTADOR GENERAL
MINISTERIO DE ECONOMIA, OBRAS Y SERVICIOS PUBLICOS
Cdor. MERLINO, JOSE R.

S

D



PROVINCIA DE TIERRA DEL FUEGO,
ANTÁRTIDA E ISLAS DEL ATLÁNTICO SUR
REPÚBLICA ARGENTINA



I. P. V.
Instituto Provincial de Vivienda

Francisco Gonzalez N° 651 - 9410 Ushuaia

Expediente N° 1379/03

Iniciado: 17 / 3 / 2003

Iniciador: DEPTO. PRESUPUESTO Y CONTROL

Asunto: REF.- PRESENTACION CUENTA GENERAL EJERCICIO 2002.-

Expedientes Agregados:

Archivado el: / / Con fojas



USHUAIA, 17 de marzo de 2003

MESA DE ENTRADAS:


Solicito apertura de Expediente que deberá ser caratulado "PRESENTACIÓN CUENTA GENERAL EJERCICIO 2002".

I. P. V.		
MESA GENERAL DE ENTRADAS, SALIDAS Y ARCHIVO GENERAL		
ENTRADA	SALIO	HORA
RECIBO Y FORMA DE INGRESO		
Expte. N°	Nota:	
Consta de	Folios	

[Handwritten signature]




Nº Partida	Nombre Partida	Crédito Asignado	Compromiso del mes	Compromiso Acumulado	Saldo no comprometido	Devengado del mes	Devengado Acumulado	Pagado del mes	Pagado Acumulado	Devengado No Pagado
1	PERSONAL	6.600.000,00	0,00	6.583.093,56	16.906,44	718.116,63	6.583.093,56	531.722,19	5.870.571,56	712.522,00
1.11	PERSONAL PERMANENTE		0,00	5.205.376,53		597.625,98	5.205.376,53	434.076,49	4.613.345,18	592.031,35
1.11.111	RETRIBUCIONES DEL CARGO		0,00	2.662.827,40		220.448,61	2.662.827,40	0,00	2.442.378,79	220.448,61
1.11.113	RETRIBUCIONES QUE NO HACEN AL CARGO		0,00	1.480.597,16		123.753,57	1.480.597,16	0,00	1.356.843,59	123.753,57
1.11.114	SUELDO ANUAL COMPLEMENTARIO		0,00	347.554,28		172.573,96	347.554,28	0,00	174.980,32	172.573,96
1.11.115	OTROS GASTOS EN PERSONAL		0,00	29.733,00		2.477,75	29.733,00	0,00	27.255,25	2.477,75
1.11.116	CONTRIBUCIONES PATRONALES		0,00	682.699,72		76.407,12	682.699,72	0,00	611.887,23	70.812,49
1.11.117	COMPLEMENTOS		0,00	1.964,97		1.964,97	1.964,97	0,00	0,00	1.964,97
1.12	PERSONAL TEMPORARIO		0,00	766.580,77		85.861,71	766.580,77	59.966,76	680.719,06	85.861,71
1.12.121	RETRIBUCIONES DEL CARGO		0,00	515.337,51		42.326,28	515.337,51	0,00	472.832,38	42.505,13
1.12.122	RETRIBUCIONES QUE NO HACEN AL CARGO		0,00	106.554,82		9.115,86	106.554,82	0,00	97.562,78	8.992,04
1.12.123	SUELDO ANUAL COMPLEMENTARIO		0,00	51.113,05		24.252,27	51.113,05	0,00	26.860,78	24.252,27
1.12.124	OTROS GASTOS EN PERSONAL		0,00	0,00		0,00	0,00	0,00	0,00	0,00
1.12.125	CONTRIBUCIONES PATRONALES		0,00	92.253,93		10.167,30	92.253,93	0,00	82.141,66	10.112,27
1.12.126	COMPLEMENTOS		0,00	1.321,46		0,00	1.321,46	0,00	1.321,46	0,00
1.13	SERVICIOS EXTRAORDINARIOS		0,00	0,00		0,00	0,00	0,00	0,00	0,00
1.13.131	RETRIBUCIONES EXTRAORDINARIAS		0,00	0,00		0,00	0,00	0,00	0,00	0,00
1.13.132	SUELDO ANUAL COMPLEMENTARIO		0,00	0,00		0,00	0,00	0,00	0,00	0,00
1.13.133	CONTRIBUCIONES PATRONALES		0,00	0,00		0,00	0,00	0,00	0,00	0,00
1.14	ASIGNACIONES FAMILIARES		0,00	608.136,26		34.628,94	608.136,26	34.678,94	573.507,32	34.628,94
1.14.000	ASIGNACIONES FAMILIARES		0,00	608.136,26		34.628,94	608.136,26	0,00	573.507,32	34.628,94
1.15	ASISTENCIA SOCIAL AL PERSONAL		0,00	3.000,00		0,00	3.000,00	3.000,00	3.000,00	0,00
1.15.000	ASITENCIA SOCIAL AL PERSONAL		0,00	3.000,00		0,00	3.000,00	0,00	3.000,00	0,00
1.16	BENEFICIOS Y COMPENSACIONES		0,00	0,00		0,00	0,00	0,00	0,00	0,00
1.17	HAB.PERS.COMP.ANUAL		0,00	0,00		0,00	0,00	0,00	0,00	0,00
1.17.000	HAB.COMP.ANUAL		0,00	0,00		0,00	0,00	0,00	0,00	0,00
2	BIENES DE CONSUMO	180.000,00	14.292,19	152.088,95	27.911,05	25.164,23	131.536,85	12.356,08	109.010,64	22.526,21
2.21	PRODUCTOS ALIMENTICIOS, AGROPECUARIOS Y		79,94	1.175,95		79,67	1.115,95	0,00	1.036,28	79,67
2.21.211	ALIMENTOS PARA PERSONAS		19,94	740,28		79,67	740,28	0,00	660,61	79,67
2.21.214	PRODUCTOS AGROFORESTALES		0,00	90,00		0,00	90,00	0,00	90,00	0,00
2.21.215	MADÉRA, CORCHO Y SUS MANUFACTURAS		60,00	193,50		0,00	133,50	0,00	133,50	0,00
2.21.219	OTROS NO ESPECIFICADOS		0,00	152,17		0,00	152,17	0,00	152,17	0,00
2.22	TEXTILES Y VESTUARIOS		0,00	757,70		0,00	757,70	0,00	757,70	0,00
2.22.221	HILADOS Y TELAS		0,00	0,00		0,00	0,00	0,00	0,00	0,00






Nº Partida	Nombre Partida	Crédito Asignado	Compromiso del mes	Compromiso Acumulado	Saldo no comprometido	Devengado del mes	Devengado Acumulado	Pagado del mes	Pagado Acumulado	Devengado No Pagado
2.22.222	PRENDAS DE VESTIR		0,00	337,70		0,00	337,70	0,00	337,70	0,00
2.22.223	CONFECCIONES TEXTILES		0,00	0,00		0,00	0,00	0,00	0,00	0,00
2.22.229	OTROS NO ESPECIFICADOS		0,00	420,00		0,00	420,00	0,00	420,00	0,00
2.23	PRODUCTOS DE PAPEL, CARTÓN E IMPRESOS		547,65	51.267,17		6.289,05	49.125,47	8.948,45	44.012,42	5.113,05
2.23.231	PAPEL DE ESCRITORIO Y CARTÓN		66,30	21.112,45		2.189,40	18.038,45	0,00	15.849,05	2.189,40
2.23.232	PAPEL PARA COMPUTACIÓN		379,80	18.192,00		2.233,50	18.173,50	0,00	16.219,40	1.954,10
2.23.233	PRODUCTOS DE ÁRTEES GRÁFICAS		170,90	5.977,50		1.169,30	6.898,30	0,00	6.612,40	285,90
2.23.234	PRODUCTOS DE PAPEL Y CARTÓN		75,45	2.427,62		237,65	2.457,62	0,00	2.233,17	224,45
2.23.235	LIBROS, REVISTAS Y PERIÓDICOS		-144,80	3.242,00		459,20	3.242,00	0,00	2.782,80	459,20
2.23.236	TEXTOS DE ENSEÑANZA		0,00	0,00		0,00	0,00	0,00	0,00	0,00
2.23.237	ESPECIES TIMBRADAS Y VALORES		0,00	0,00		0,00	0,00	0,00	0,00	0,00
2.23.239	OTROS NO ESPECIFICADOS		0,00	315,60		0,00	315,60	0,00	315,60	0,00
2.24	PRODUCTOS DE CUERO Y CAUCHO		0,00	212,00		0,00	212,00	0,00	212,00	0,00
2.24.242	ARTÍCULOS DE CUERO		0,00	0,00		0,00	0,00	0,00	0,00	0,00
2.24.243	ARTÍCULOS DE CAUCHO		0,00	0,00		0,00	0,00	0,00	0,00	0,00
2.24.244	CUBIERTAS Y CÁMARAS DE AIRE		0,00	212,00		0,00	212,00	0,00	212,00	0,00
2.24.249	OTROS NO ESPECIFICADOS		0,00	0,00		0,00	0,00	0,00	0,00	0,00
2.25	PRODUCTOS QUÍMICOS, COMBUSTIBLES Y COMPUESTOS QUÍMICOS		11.055,90	68.855,71		15.439,71	64.087,41	1.590,78	49.295,42	14.791,99
2.25.251	COMPUESTOS QUÍMICOS		0,00	1.757,50		12,50	1.483,50	0,00	1.471,00	12,50
2.25.252	PRODUCTOS FARMACÉUTICOS Y MEDICINALES		0,00	94,05		94,05	94,05	0,00	0,00	94,05
2.25.255	TINTAS PINTURAS Y COLORANTES		9.022,58	42.496,54		10.993,14	39.607,16	0,00	28.961,74	10.645,42
2.25.256	COMBUSTIBLES Y LUBRICANTES		2.033,32	24.347,22		4.340,02	22.742,30	0,00	18.702,28	4.040,02
2.25.258	PRODUCTOS DE MATERIAL PLÁSTICO		0,00	160,40		0,00	160,40	0,00	160,40	0,00
2.25.259	OTROS NO ESPECIFICADOS		0,00	0,00		0,00	0,00	0,00	0,00	0,00
2.26	PRODUCTOS DE MINERALES NO METÁLICOS		273,30	1.196,90		125,00	923,00	36,00	798,00	125,00
2.26.261	PRODUCTOS DE ARCILLA Y CERÁMICA		0,00	0,00		0,00	0,00	0,00	0,00	0,00
2.26.262	PRODUCTOS DE VIDRIO		273,30	924,90		125,00	651,00	0,00	526,00	125,00
2.26.263	PRODUCTOS DE LOZA Y PORCELANA		0,00	0,00		0,00	0,00	0,00	0,00	0,00
2.26.264	PRODUCTOS DE CEMENTO, ASBESTO Y YESO		0,00	0,00		0,00	0,00	0,00	0,00	0,00
2.26.265	CEMENTO, CAL YESO		0,00	0,00		0,00	0,00	0,00	0,00	0,00
2.26.269	OTROS NO ESPECIFICADOS		0,00	272,00		0,00	272,00	0,00	272,00	0,00
2.27	PRODUCTOS METÁLICOS		0,00	214,42		0,00	214,42	2,00	214,42	0,00
2.27.271	PRODUCTOS FERROSOS		0,00	0,00		0,00	0,00	0,00	0,00	0,00
2.27.272	PRODUCTOS NO FERROSOS		0,00	0,00		0,00	0,00	0,00	0,00	0,00




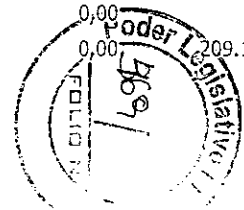


Nº Partida	Nombre Partida	Crédito Asignado	Compromiso del mes	Compromiso Acumulado	Saldo no comprometido	Devengado del mes	Devengado Acumulado	Pagado del mes	Pagado Acumulado	Devengado No Pagado
2.27.274	ESTRUCTURAS METÁLICAS ACABADAS		0,00	0,00		0,00	0,00	0,00	0,00	0,00
2.27.275	HERRAMIENTAS MENORES		0,00	212,42		0,00	212,42	0,00	212,42	0,00
2.27.279	OTROS NO ESPECIFICADOS		0,00	2,00		0,00	2,00	0,00	2,00	0,00
2.28	MINERALES		0,00	289,98		0,00	289,98	0,00	289,98	0,00
2.28.281	MINERALES METALÍFEROS		0,00	0,00		0,00	0,00	0,00	0,00	0,00
2.28.282	PETRÓLEO CRUDO Y GAS NATURAL		0,00	0,00		0,00	0,00	0,00	0,00	0,00
2.28.283	CARBÓN MINERAL		0,00	0,00		0,00	0,00	0,00	0,00	0,00
2.28.284	PIEDRA, ARCILLA Y ARENA		0,00	0,00		0,00	0,00	0,00	0,00	0,00
2.28.289	OTROS NO ESPECIFICADOS		0,00	289,98		0,00	289,98	0,00	289,98	0,00
2.29	OTROS BIENES DE CONSUMO		2.335,40	28.119,12		3.230,80	14.810,92	1.778,85	12.394,42	2.416,50
2.29.291	ELEMENTOS DE LIMPIEZA		0,00	540,39		0,00	540,39	0,00	540,39	0,00
2.29.292	ÚTILES DE ESCRITORIO, OFICINA Y ENSEÑANZA		2.333,80	23.930,82		2.729,00	10.925,72	0,00	8.965,72	1.960,00
2.29.293	ÚTILES Y MATERIALES ELÉCTRICOS		0,00	924,77		0,00	924,77	0,00	924,77	0,00
2.29.294	UTENSILLOS DE COCINA Y COMEDOR		0,00	0,00		0,00	0,00	0,00	0,00	0,00
2.29.296	REPUESTOS Y ACCESORIOS		1,60	2.590,34		501,80	2.287,24	0,00	1.830,74	456,50
2.29.299	OTROS NO ESPECIFICADOS		0,00	132,80		0,00	132,80	0,00	132,80	0,00
3	SERVICIOS NO PERSONALES	1.340.000,00	-60.071,69	1.249.709,40	90.290,60	187.328,64	1.175.336,81	87.155,57	1.049.805,10	125.531,71
3.31	SERVICIOS BÁSICOS		-12.157,56	272.524,28		35.891,11	239.878,96	13.710,97	208.607,37	31.271,59
3.31.311	ENERGÍA ELÉCTRICA		3.713,17	27.520,42		4.104,03	25.855,80	0,00	22.642,82	3.212,98
3.31.312	AGUA		207,57	5.964,88		436,72	5.964,88	0,00	5.528,16	436,72
3.31.313	GAS		3.303,66	27.409,39		6.531,80	26.383,95	0,00	22.124,30	4.259,65
3.31.314	TELÉFONO, TELEX Y TELEFAX		8.963,75	140.784,14		12.953,06	131.126,08	0,00	118.240,64	12.885,44
3.31.315	CORREOS Y TELÉGRAFOS		-28.345,71	70.845,45		11.865,50	50.548,25	0,00	40.071,45	10.476,80
3.31.319	OTROS NO ESPECIFICADOS		0,00	0,00		0,00	0,00	0,00	0,00	0,00
3.32	ALQUILERES Y DERECHOS		-27.453,20	159.161,34		28.636,40	174.357,34	15.025,20	160.746,14	13.611,20
3.32.321	ALQUILER DE EDIF. Y LOCALES		0,00	0,00		0,00	0,00	0,00	0,00	0,00
3.32.322	ALQUILER DE MAQUINARIA, EQUIPOS Y MEDIOS		-27.889,20	75.876,03		17.840,40	91.072,03	0,00	80.971,63	10.100,40
3.32.323	ALQUILER DE EQUIPOS DE COMPUTACIÓN		0,00	0,00		0,00	0,00	0,00	0,00	0,00
3.32.324	ALQUILER DE FOTOCOPIADORAS		0,00	30.207,19		6.360,00	30.207,19	0,00	26.836,39	3.370,80
3.32.329	OTROS NO ESPECIFICADOS		436,00	53.078,12		4.436,00	53.078,12	0,00	52.938,12	140,00
3.33	MANTENIMIENTO, REPARACIÓN Y LIMPIEZA		-28.367,05	164.477,07		32.996,43	152.095,67	9.747,21	128.035,51	24.060,16
3.33.331	MANTENIMIENTO Y REPARACIÓN DE EDIFICIOS Y		5.683,26	41.675,33		9.145,86	30.111,93	0,00	21.504,34	8.607,59
3.33.332	MANTENIMIENTO Y REPARACIÓN DE VEHÍCULOS		1.084,00	12.456,24		3.910,24	12.553,24	0,00	9.506,00	3.047,24
3.33.333	MANTENIMIENTO Y REPARACIÓN DE		1.762,00	15.549,80		4.817,00	16.019,80	0,00	12.642,80	3.377,00







Nº Partida	Nombre Partida	Crédito Asignado	Compromiso del mes	Compromiso Acumulado	Saldo no comprometido	Devengado del mes	Devengado Acumulado	Pagado del mes	Pagado Acumulado	Devengado No Pagado
3.33.334	MANTENIMIENTO Y REPARACIÓN DE VÍAS DE		0,00	1.135,00		0,00	190,00	0,00	190,00	0,00
3.33.335	LIMPIEZA, ASEO Y FUMIGACIÓN		-31.696,31	92.715,99		15.123,33	92.575,99	0,00	84.547,66	8.028,33
3.33.339	OTROS NO ESPECIFICADOS		-5.200,00	944,71		0,00	644,71	0,00	644,71	0,00
3.34	SERVICIOS TÉCNICOS Y PROFESIONALES		-15.027,00	278.872,40		32.523,54	257.221,46	21.180,00	237.017,92	20.203,54
3.34.341	ESTUDIOS, INVESTIGACIONES Y PROYECTOS DE		-5.950,00	117.326,00		8.000,00	106.078,00	0,00	102.078,00	4.000,00
3.34.343	JURÍDICOS		0,00	0,00		0,00	0,00	0,00	0,00	0,00
3.34.344	CONTABILIDAD Y AUDITORÍA		0,00	3.242,94		0,00	50,00	0,00	50,00	0,00
3.34.345	DE CAPACITACIÓN		0,00	479,00		0,00	479,00	0,00	479,00	0,00
3.34.346	DE INFORMÁTICA Y SISTEMAS COMPUTARIZADOS		410,00	21.387,50		0,00	20.557,50	0,00	20.557,50	0,00
3.34.349	OTROS NO ESPECIFICADOS		-9.487,00	136.436,96		24.523,54	130.056,96	0,00	113.853,42	16.203,54
3.35	SERVICIOS COMERCIALES Y FINANCIEROS		5.258,48	68.192,60		5.327,23	61.261,60	1.498,89	57.376,51	3.885,09
3.35.351	TRANSPORTE		194,35	3.072,20		410,85	3.072,20	0,00	2.767,88	304,32
3.35.352	ALMACENAMIENTO		0,00	0,00		0,00	0,00	0,00	0,00	0,00
3.35.353	IMPRESA, PUBLICACIONES Y REPRODUCCIONES		-75,85	1.056,20		6,85	606,20	0,00	599,35	6,85
3.35.354	PRIMAS Y GASTOS DE SEGUROS		789,85	15.452,60		251,40	8.971,60	0,00	8.720,20	251,40
3.35.355	COMISIONES Y GASTOS BANCARIOS		4.350,13	48.561,60		4.608,13	48.561,60	0,00	45.289,08	3.272,52
3.35.359	OTROS NO ESPECIFICADOS		0,00	50,00		50,00	50,00	0,00	0,00	50,00
3.36	PUBLICIDAD Y PROPAGANDA		1.102,00	5.602,00		0,00	4.500,00	0,00	4.500,00	0,00
3.36.000	PUBLICIDAD Y PRPOPAGANDA		1.102,00	5.602,00		0,00	4.500,00	0,00	4.500,00	0,00
3.37	PASAJES Y VIÁTICOS		3.316,40	42.081,98		8.916,46	41.386,83	6.066,13	33.653,50	7.733,33
3.37.371	PASAJES		1.646,90	11.006,35		3.514,96	10.735,83	0,00	7.768,50	2.967,33
3.37.372	VIÁTICOS		1.588,50	25.085,63		4.696,50	24.661,00	0,00	20.600,00	4.061,00
3.37.379	OTROS NO ESPECIFICADOS		81,00	5.990,00		705,00	5.990,00	0,00	5.285,00	705,00
3.38	IMPUESTOS, DERECHOS Y TASAS		387,40	9.203,51		961,10	9.274,01	243,00	8.552,91	721,10
3.38.381	IMPUESTOS INDIRECTOS		0,00	0,00		0,00	0,00	0,00	0,00	0,00
3.38.382	IMPUESTOS DIRECTOS		0,00	182,84		0,00	182,84	0,00	182,84	0,00
3.38.383	DERECHOS Y TASAS		387,40	9.020,67		961,10	9.091,17	0,00	8.370,07	721,10
3.38.384	MULTAS, RECARGOS Y GASTOS JUDICIALES		0,00	0,00		0,00	0,00	0,00	0,00	0,00
3.38.385	REGALÍAS		0,00	0,00		0,00	0,00	0,00	0,00	0,00
3.38.389	OTROS NO ESPECIFICADOS		0,00	0,00		0,00	0,00	0,00	0,00	0,00
3.39	OTROS SERVICIOS		12.868,84	249.594,22		42.076,37	235.360,94	19.684,17	211.315,24	24.045,70
3.39.391	SERVICIOS DE CEREMONIAL		2.180,00	5.911,68		1.645,10	3.781,68	0,00	2.136,58	1.645,10
3.39.392	GASTOS RESERVADOS		0,00	0,00		0,00	0,00	0,00	0,00	0,00
3.39.393	SERVICIOS DE VIGILANCIA		10.688,84	243.682,54		40.431,27	231.579,26	0,00	209.178,66	24.045,70



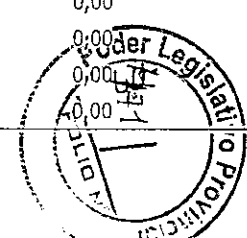


Nº Partida	Nombre Partida	Crédito Asignado	Compromiso del mes	Compromiso Acumulado	Saldo no comprometido	Devengado del mes	Devengado Acumulado	Pagado del mes	Pagado Acumulado	Devengado No Pagado
3.39.399	OTROS NO ESPECIFICADOS		0,00	0,00		0,00	0,00	0,00	0,00	0,00
4	BIENES DE USO	22.963.448,00	2.368,00	10.829.037,33	12.134.410,67	47.027,88	4.815.034,15	13.638,51	4.781.395,78	33.638,37
4.41	BIENES PREEXISTENTES		0,00	0,00		0,00	0,00	0,00	0,00	0,00
4.41.411	TIÉRRAS Y TERRENOS		0,00	0,00		0,00	0,00	0,00	0,00	0,00
4.41.412	EDIFICIOS E INSTALACIONES		0,00	0,00		0,00	0,00	0,00	0,00	0,00
4.41.413	OTROS BIENES PREEXISTENTES		0,00	0,00		0,00	0,00	0,00	0,00	0,00
4.42	CONSTRUCCIONES	22.813.448,00	7.000,00	10.802.122,19	12.011.325,81	37.529,88	4.798.379,11	13.389,51	4.774.238,74	24.140,37
4.42.421	CONSTRUCCIONES EN BIENES DE DOMINIO		7.000,00	10.419.202,23		37.529,88	4.415.459,15	0,00	4.391.318,78	24.140,37
4.42.422	CONSTRUCCIONES EN BIENES DE DOMINIO		0,00	382.919,96		0,00	382.919,96	0,00	382.919,96	0,00
4.43	MAQUINARIA Y EQUIPO	100.000,00	-4.632,00	26.476,54	73.523,46	9.498,00	16.216,44	249,00	6.718,44	9.498,00
4.43.431	MAQUINARIA Y EQUIPO DE PRODUCCIÓN		0,00	0,00		0,00	0,00	0,00	0,00	0,00
4.43.432	EQUIPO DE TRANSPORTE, TRACCIÓN Y		0,00	0,00		0,00	0,00	0,00	0,00	0,00
4.43.434	EQUIPO DE COMUNICACIÓN Y SEÑALAMIENTO		0,00	2.120,83		0,00	2.120,83	0,00	2.120,83	0,00
4.43.435	EQUIPO EDUCACIONAL Y RECREATIVO		0,00	0,00		0,00	0,00	0,00	0,00	0,00
4.43.436	EQUIPO PARA COMPUTACIÓN		-4.631,00	20.237,00		8.369,00	10.237,00	0,00	1.868,00	8.369,00
4.43.437	EQUIPO DE OFICINA Y MUEBLES		-1,00	2.964,00		1.129,00	2.964,00	0,00	1.835,00	1.129,00
4.43.438	HERRAMIENTAS Y REPUESTOS MAYORES		0,00	0,00		0,00	0,00	0,00	0,00	0,00
4.43.439	EQUIPOS VARIOS		0,00	819,61		0,00	819,61	0,00	819,61	0,00
4.43.440	EQUIPOS DE SEGURIDAD		0,00	0,00		0,00	0,00	0,00	0,00	0,00
4.43.445	LIBROS, REVISTAS Y OTROS ELEMENTOS		0,00	335,10		0,00	75,00	0,00	75,00	0,00
4.43.450	LIBROS, REVISTAS Y OTROS		0,00	0,00		0,00	0,00	0,00	0,00	0,00
4.43.460	OBRAS DE ARTE		0,00	0,00		0,00	0,00	0,00	0,00	0,00
4.48	ACTIVOS INTANGIBLES	50.000,00	0,00	438,60	49.561,40	0,00	438,60	0,00	438,60	0,00
4.48.000	ACTIVOS INTANGIBLES		0,00	438,60		0,00	438,60	0,00	438,60	0,00
5	TRANSFERENCIAS	150.000,00	9.000,00	48.280,74	101.719,26	9.000,00	48.280,74	6.054,07	39.280,74	9.000,00
5.52	TRANSF. AL SECTOR PRIVADO		9.000,00	48.280,74		9.000,00	48.280,74	6.054,07	39.280,74	9.000,00
5.52.521	TRANSF. A PERSONAS		9.000,00	48.280,74		9.000,00	48.280,74	0,00	39.280,74	9.000,00
5.56	TRANSFERENCIA A UNIVERSIDADES NACIONALES		0,00	0,00		0,00	0,00	0,00	0,00	0,00
5.56.000	TRANSFERENCIA A UNIVERSIDADES NACIONALES		0,00	0,00		0,00	0,00	0,00	0,00	0,00
5.57	TRANSF. A INST. PROV. Y MUNICP.		0,00	0,00		0,00	0,00	0,00	0,00	0,00
5.57.575	TRANSF. A OTRAS INST. PÚB. PROV.		0,00	0,00		0,00	0,00	0,00	0,00	0,00
6	ACTIVOS FINANCIEROS	6.300.000,00	38.328,54	5.985.124,16	314.875,84	270.482,81	3.129.195,60	277.820,20	3.069.842,89	59.352,71
6.61	APORTES DE CAPITAL		0,00	0,00		0,00	0,00	0,00	0,00	0,00
6.62	PRÉSTAMOS A CORTO PLAZO		0,00	0,00		0,00	0,00	0,00	0,00	0,00





Nº Partida	Nombre Partida	Crédito Asignado	Compromiso del mes	Compromiso Acumulado	Saldo no comprometido	Devengado del mes	Devengado Acumulado	Pagado del mes	Pagado Acumulado	Devengado No Pagado
6.62.621	PRÉSTAMOS A CORTO PLAZO AL SECTOR		0,00	0,00		0,00	0,00	0,00	0,00	0,00
6.62.622	PRÉSTAMOS A CORTO PLAZO AL SECTOR PÚBLICO		0,00	0,00		0,00	0,00	0,00	0,00	0,00
6.62.6221	A LA ADMINISTRACIÓN CENTRAL		0,00	0,00		0,00	0,00	0,00	0,00	0,00
6.62.6222	A INSTITUCIONES DESCENTRALIZADAS		0,00	0,00		0,00	0,00	0,00	0,00	0,00
6.62.6223	A INSTITUCIONES DE SEGURIDAD SOCIAL		0,00	0,00		0,00	0,00	0,00	0,00	0,00
6.62.6224	A OTRAS INSTITUCIONES PÚBLICAS NACIONALES		0,00	0,00		0,00	0,00	0,00	0,00	0,00
6.62.623	PRÉSTAMOS A CORTO PLAZO A PROVINCIAS		0,00	0,00		0,00	0,00	0,00	0,00	0,00
6.62.6231	A LA ADMINISTRACIÓN CENTRAL		0,00	0,00		0,00	0,00	0,00	0,00	0,00
6.62.6232	A INSTITUCIONES DESCENTRALIZADAS		0,00	0,00		0,00	0,00	0,00	0,00	0,00
6.62.6233	A INSTITUCIONES DE SEGURIDAD SOCIAL		0,00	0,00		0,00	0,00	0,00	0,00	0,00
6.62.6234	A OTRAS INSTITUCIONES PÚBLICAS		0,00	0,00		0,00	0,00	0,00	0,00	0,00
6.62.624	PRÉSTAMOS A CORTO PLAZO A		0,00	0,00		0,00	0,00	0,00	0,00	0,00
6.62.6241	A LA ADMINISTRACIÓN CENTRAL		0,00	0,00		0,00	0,00	0,00	0,00	0,00
6.62.6242	A INSTITUCIONES DESCENTRALIZADAS		0,00	0,00		0,00	0,00	0,00	0,00	0,00
6.62.6243	A INSTITUCIONES DE SEGURIDAD SOCIAL		0,00	0,00		0,00	0,00	0,00	0,00	0,00
6.62.6244	A OTRAS INSTITUCIONES PÚBLICAS MUNICIPALES		0,00	0,00		0,00	0,00	0,00	0,00	0,00
6.62.626	PRÉSTAMOS A CORTO PLAZO A INST.PÚB.		0,00	0,00		0,00	0,00	0,00	0,00	0,00
6.62.627	PRÉSTAMOS A CORTO PLAZO A EMPRESAS		0,00	0,00		0,00	0,00	0,00	0,00	0,00
6.63	PRÉSTAMOS A LARGO PLAZO		38.328,54	5.985.124,16		270.482,81	3.129.195,60	277.820,21	3.069.842,89	59.352,71
6.63.631	PRÉSTAMOS A LARGO PLAZO AL SECTOR PRIVADO		38.328,54	5.985.124,16		270.482,81	3.129.195,60	0,00	3.069.842,89	59.352,71
6.63.633	PRÉSTAMOS A LARGO PLAZO A LAS PROVINCIAS		0,00	0,00		0,00	0,00	0,00	0,00	0,00
6.63.6331	A LA ADMINISTRACIÓN CENTRAL		0,00	0,00		0,00	0,00	0,00	0,00	0,00
6.63.6332	A INSTITUCIONES DESCENTRALIZADAS		0,00	0,00		0,00	0,00	0,00	0,00	0,00
6.63.6333	A INSTITUCIONES DE SEGURIDAD SOCIAL		0,00	0,00		0,00	0,00	0,00	0,00	0,00
6.63.6334	A OTRAS INSTITUCIONES PÚBLICAS		0,00	0,00		0,00	0,00	0,00	0,00	0,00
6.63.634	PRÉSTAMOS A LARGO PLAZO A MUNICIPALIDADES		0,00	0,00		0,00	0,00	0,00	0,00	0,00
6.63.6341	A LA ADMINISTRACIÓN CENTRAL		0,00	0,00		0,00	0,00	0,00	0,00	0,00
6.63.6342	A INSTITUCIONES DESCENTRALIZADAS		0,00	0,00		0,00	0,00	0,00	0,00	0,00
6.63.6343	A INSTITUCIONES DE SEGURIDAD SOCIAL		0,00	0,00		0,00	0,00	0,00	0,00	0,00
6.63.6344	A OTRAS INSTITUCIONES PÚBLICAS NACIONALES		0,00	0,00		0,00	0,00	0,00	0,00	0,00
6.63.636	PRÉSTAMOS A LARGO PLAZO A INST. PÚB.		0,00	0,00		0,00	0,00	0,00	0,00	0,00
6.63.637	PRÉSTAMOS A LARGO PLAZO A EMPRESAS PÚB.		0,00	0,00		0,00	0,00	0,00	0,00	0,00
6.64	TÍTULOS Y VALORES		0,00	0,00		0,00	0,00	0,00	0,00	0,00
6.64.646	TÍTULOS Y VALORES A LARGO PLAZO		0,00	0,00		0,00	0,00	0,00	0,00	0,00






I.P.V.

Nº Partida	Nombre Partida	Crédito Asignado	Compromiso del mes	Compromiso Acumulado	Saldo no comprometido	Devengado del mes	Devengado Acumulado	Pagado del mes	Pagado Acumulado	Devengado No Pagado
8	APLICACIONES FINANCIERAS	0,00	0,00	0,00	0,00	0,00	0,00	0,00	0,00	0,00
8.10	AMORTIZACION DE LA DEUDA Y DISM.OTROS		0,00	0,00		0,00	0,00	0,00	0,00	0,00
8.10.071	AMORTIZACIÓN DE LA DEUDA INTERNA		0,00	0,00		0,00	0,00	0,00	0,00	0,00
8.10.078	DISMINUCIÓN DE OTROS PASIVOS		0,00	0,00		0,00	0,00	0,00	0,00	0,00
9	GASTOS FIGURATIVOS	11.846.152,00	634.116,50	6.776.248,08	5.069.903,92	1.207.957,68	6.776.248,08	1.022.134,46	6.590.424,86	185.823,22
9.91	GTOS.FIGURATIVOS ADM. PCIAL P/TRANSACC.	11.846.152,00	634.116,50	6.776.248,08	5.069.903,92	1.207.957,68	6.776.248,08	1.022.134,46	6.590.424,86	185.823,22
9.91.911	CONTRIBUCIÓN A LA ADMINISTRACIÓN CENTRAL	11.846.152,00	634.116,50	6.776.248,08	5.069.903,92	1.207.957,68	6.776.248,08	0,00	6.590.424,86	185.823,22
TOTALES		49.379.600,00	638.033,54	31.623.582,22	17.756.017,78	2.465.077,87	22.658.725,79	1.950.881,09	21.510.331,57	1.148.394,22


[Handwritten signature]



PROVINCIA DE TIERRA DEL FUEGO
INSTITUTO PROVINCIAL DE VIVIENDA

ESTADO DE EJECUCIÓN DE LOS GASTOS POR FINALIDAD-FUNCION
BASE DEVENGADO AL 31/12/02

Finalidad-Función	Carácter Económico	Total General	Gastos Corrientes				Gastos de Capital			Aplicaciones Financieras			PUNTO B Total de Otros Gastos	
			Total	Gastos de Consumo			trans-feren-cias	Total	Bienes de Uso		Total	Activos Financieros		Servicio de la Deuda
				Gastos en Personal	Bienes de Consumo	Servicios no Personales			Construc-ciones	Otros Bienes de Uso				
I - ADMINISTRACION GUBERNAMENTAL		0	0	0	0	0	0	0	0	0	0	0	0	
1.1 Legislativa		0	0				0			0	0			
1.2 Judicial		0	0				0			0	0			
1.3 Dirección Superior Ejecutiva		0	0				0			0	0			
1.4 Relaciones Interiores		0	0				0			0	0			
1.5 Administración Fiscal		0	0				0			0	0			
1.6 Control de la Gestión Pública		0	0				0			0	0			
1.7 Información y Estadísticas Básicas		0	0				0			0	0			
II - SERVICIOS DE SEGURIDAD		0	0	0	0	0	0	0	0	0	0	0	0	
2.1 Seguridad Interior		0	0				0			0	0			
2.2 Sistema Penal		0	0				0			0	0			
III - SERVICIOS SOCIALES		22.658.727	7.938.248	6.583.094	131.537	1.175.337	48.281	4.815.035	4.798.379	16.655	3.129.196	3.129.196	0	6.776.248
3.1 Salud		0	0					0			0	0		
3.2 Promoción y Asistencia Social		0	0					0			0	0		
3.3 Seguridad Social		0	0					0			0	0		
3.4 Educación y Cultura		0	0	0	0	0	0	0	0	0	0	0	0	0
3.4.1 Educación Elemental		0	0					0			0	0		
3.4.2 Educación Media y Técnica		0	0					0			0	0		
3.4.3 Educación Superior y Universitaria		0	0					0			0	0		
3.4.4 Cultura (incluye culto)		0	0					0			0	0		
3.4.5 Deporte y Recreación		0	0					0			0	0		
3.5 Ciencia y Técnica		0	0					0			0	0		
3.6 Trabajo		0	0					0			0	0		
3.7 Vivienda y Urbanismo		22.658.727	7.938.248	6.583.094	131.537	1.175.337	48.281	4.815.035	4.798.379	16.655	3.129.196	3.129.196	0	6.776.248
3.8 Agua Potable y Alcaatarillado		0	0					0			0	0		
3.9 Otros Servicios Urbanos		0	0					0			0	0		
IV - SERVICIOS ECONOMICOS		0	0	0	0	0	0	0	0	0	0	0	0	0
4.1 Energía, Combustible y Minería		0	0					0			0	0		
4.2 Comunicaciones		0	0					0			0	0		
4.3 Transporte		0	0					0			0	0		
4.4 Ecología y Medio Ambiente		0	0					0			0	0		
4.5 Agricultura		0	0					0			0	0		
4.6 Industria		0	0					0			0	0		
4.7 Comercio, Turismo y Otros Servicios		0	0					0			0	0		
4.8 Seguros y Finanzas		0	0					0			0	0		
V - DEUDA PUBLICA		0	0	0	0	0	0	0	0	0	0	0	0	0
5.1 Servicios de la Deuda Pública (int.y gastos)		0	0					0			0	0		
TOTAL EN MILES		22.659	7.938	6.583	132	1.175	48.281	4.815	4.798	17	3.129	3.129	0	



PROVINCIA DE TIERRA DEL FUEGO INSTITUTO PROVINCIAL DE VIVIENDA EJECUCIÓN DE RECURSOS Y FUENTES FINANCIERAS BASE PERCIBIDO AL 31/12/02		PUNTO C
I. INGRESOS CORRIENTES		15.287.819,84
- <u>Tributarios</u>		13.483.152,05
- De Origen Provincial		0,00
- Ingresos Brutos		0,00
- Inmobiliario Rural (1)		0,00
- Sellos		0,00
- Automotores (2)		0,00
- Otros recursos tributarios		0,00
- De Origen Nacional		13.483.152,05
- Distribución Secundaria - Ley 23548 y modif.		0,00
- Otros de Origen Nacional		0,00
- Garantía de Coparticipación		0,00
- Ley 24049 - Transf. Servicios Educativos		0,00
- Ley 24049 - PROSUCO - PROSONUJ		0,00
- Ley 24049 - Hospitales y Minoridad y Familia		0,00
- Impuesto a los Activos - Ley 23906 Fondo Educativo		0,00
- Impuesto a las Ganancias - Obras Infr.Bas.Soc.		0,00
- Impuesto a las Ganancias - Excedente Con. Bonaerense		0,00
- Impuesto a las Ganancias - Suma Fija - Ley 24.621		0,00
- Impuesto a las Ganancias - Ley 24.699		0,00
- Impuesto a los Bienes Personales - Ley 24.699		0,00
- Impuesto a los Bienes Person. - Ley 23966-Art.30		0,00
- IVA - Ley 23966 - Art. 5° pto.2		0,00
- Fondo Sub.Comp.de Tarifas Eléctricas Ley N° 24065		0,00
- Fondo Compensador Desequilibrios Fiscales		0,00
- Fondo Energía Eléctrica		0,00
- Otros		0,00
* Reg. Simplificado p/ Pequeños Contribuyentes		0,00
* Fondo Gran Rosario		0,00
* Fdo.Educ.y Prom. Cooperativa (Ley 23.427)		0,00
* Moratoria Dto.1023/95		0,00
* Otros		0,00
- Afectados a Obras Públicas		13.483.152,05
* Obras de Infraestructura - Ley 23966		0,00
* Coparticipación Vial - Ley 23966		0,00
* F.E.D.E.I. - Ley 23966		0,00
* FO.NA.VI. - Ley 23966 Y 24464		13.483.152,05
- <u>Contribuciones a la Seguridad Social</u>		0,00
- Aportes y Retenc.q/ perciben Org.de Prev.y Asist.Soc.		0,00
- <u>No tributarios</u>		0,00
- Regalías		0,00
- de Hidrocarburos		0,00
- de Recursos Hídricos y Otros		0,00
- Otros No Tributarios		0,00
- <u>Vta. de Bienes y Serv.de la Adm. Pública</u>		1.804.667,79
- Actividades de Prod. Empresas Públicas		1.804.667,79
- <u>Rentas de la Propiedad</u>		0,00
- Intereses Cobrados		0,00
- <u>Transferencias Corrientes (de Org.no Consol.Presup.)</u>		0,00
- Aportes No Reinteg.p/financ. Erogaciones Corrientes		0,00
- ATN p/financ. Erogaciones Corrientes		0,00
- Fondo A.T.N.		0,00
- Aporte Ministerio de Economía		0,00
- Subsidio a los Consumidores de Gas		0,00
- Otras Transferencias Corrientes		0,00
II. INGRESOS DE CAPITAL		13.527.129,58
- Recursos Propios de Capital		836.524,30
- Venta de Activo Fijo		836.524,30
- Transferencias de Capital		0,00
- Aportes No Reinteg.p/financiar Erog.de Capital		0,00
- Fondo Desarrollo Regional		0,00
- ATN para Financiar Erogaciones de Capital		0,00
- Fondo ATN		0,00
- Aporte Ministerio de Economía		0,00
- Otras Transferencias de Capital		0,00
- Disminución de la Inversión Financiera		12.690.605,28
- Venta de Acciones y Participaciones de Capital		0,00
- Recupero de Préstamos		12.690.605,28
III. INGRESOS TOTALES		28.814.949,42
IV. FUENTES FINANCIERAS		0,00
- Disminución de la Inversión Financiera		0,00
- Venta de Títulos y Valores		0,00
- Disminución de Otros Activos Financieros (rennente ejercicios ant.)		0,00
- Endeudamiento Público e Inccrem. de Otros Pasivos		0,00
- Uso del Crédito		0,00
- Anticipos Impositivos Otorgados		0,00
- Otros Pasivos		0,00





PROVINCIA DE TIERRA DEL FUEGO
 INSTITUTO PROVINCIAL DE VIVIENDA
 CUENTA AHORRO-INVERSION-FINANCIAMIENTO
 BASE PERCIBIDO AL: 31/12/2002

PUNTO D

CONCEPTO	del Ejercicio		de Ejercicios Anteriores		Residuos Pasivos	TOTAL
	Presupuesto Vigente	No Presupuestario	Origen Presupuestario	Origen No Presupuestario		
INGRESOS CORRIENTES	15.287.819,84	302.815,37	-43,52			15.590.591,69
GASTOS CORRIENTES	7.063.214,83	253.245,40	1.086.877,83	0,00	0,00	8.403.338,06
Gastos de Consumo	7.028.934,09	253.245,40	1.066.077,83	0,00	0,00	8.348.257,32
- Remuneraciones	5.099.629,53	56.511,23	682.633,61			5.838.774,37
- Aportes y Contribuciones	775.942,03	0,00	64.321,02			840.263,05
- Otros Gastos de Consumo	1.153.362,53	196.734,17	319.123,20			1.669.219,90
Rentas de la Propiedad	0,00	0,00	0,00			0,00
Prestaciones de la Seguridad Social	0,00	0,00	0,00			0,00
Transferencias Corrientes	34.280,74	0,00	20.800,00			55.080,74
AHORRO	8.224.605,01	49.569,97	-1.086.921,35	0,00	0,00	7.187.253,63
RECURSOS DE CAPITAL	13.527.129,58	774.973,28	0,00			14.302.102,86
GASTOS DE CAPITAL	7.773.217,09	1.100.113,87	3.003.509,28	0,00	0,00	11.876.840,24
Inversión Real Directa	4.781.395,78	876.549,47	2.243.573,00			7.901.518,25
Transferencias de Capital	5.000,00	0,00	4.990,00			9.990,00
Inversión Financiera	2.986.821,31	223.564,40	754.946,28	0,00	0,00	3.965.311,99
RESULTADO FINANCIERO PREVIO	13.978.517,50	-275.570,62	-4.090.430,63	0,00	0,00	9.612.516,25
CONTRIBUCIONES FIGURATIVAS						0,00
GASTOS FIGURATIVOS	6.590.424,86	0,00	290.072,42			6.880.497,28
RESULTADO FINANCIERO	7.388.092,64	-275.570,62	-4.380.503,05	0,00	0,00	2.732.018,97
FUENTES FINANCIERAS	0,00	0,00	0,00	0,00	0,00	0,00
Disminución de la Inversión Corriente	0,00	0,00	0,00	0,00	0,00	0,00
Disminución de Caja y Bancos (remanente ej.ant.)						0,00
Disminución de Inversiones Financieras Temporarias						0,00
Venta de Títulos y Valores						0,00
Disminución de Otros Activos Financieros						0,00
Endeudamiento Público e Incremento de Otros Pasivos	0,00	0,00	0,00	0,00	0,00	0,00
Deuda Pública Provincial (colocación)	0,00	0,00	0,00	0,00	0,00	0,00
- Interna (moneda nacional)						0,00
- Externa (moneda extranjera)						0,00
Préstamos	0,00	0,00	0,00	0,00	0,00	0,00
- Del Sector Privado	0,00	0,00	0,00	0,00	0,00	0,00
* Bancos y Entidades Financieras						0,00
* Otros						0,00
- Del Sector Público	0,00	0,00	0,00	0,00	0,00	0,00
* Nacional						0,00
* Empresarial						0,00
* Provincial y Municipal						0,00
- del Sector Externo	0,00	0,00	0,00	0,00	0,00	0,00
* Organismos Internacionales						0,00
* Bancos y Entidades Financieras						0,00
* Otros						0,00
Incremento de Otros Pasivos	0,00	0,00	0,00	0,00	0,00	0,00
Anticipos de Impuestos						0,00
Otros		0,00				0,00
APLICACIONES FINANCIERAS	0,00	0,00	0,00	0,00	0,00	0,00
Inversión Financiera	0,00	0,00	0,00	0,00	0,00	0,00
Incremento de Caja y Bancos						0,00
Incremento de Inversiones Financieras Temporarias						0,00
Adquisición de Títulos Valores						0,00
Incremento de Otros Activos Financieros						0,00
Amortización de Deudas y Disminución de Otros Pasivos	0,00	0,00	0,00	0,00	0,00	0,00
Amortización de Deuda Pública Provincial	0,00	0,00	0,00	0,00	0,00	0,00
- Interna (moneda nacional)						0,00
- Externa (moneda extranjera)						0,00
Amortización de Préstamos	0,00	0,00	0,00	0,00	0,00	0,00
- Del Sector Privado	0,00	0,00	0,00	0,00	0,00	0,00
* Bancos y Entidades Financieras						0,00
* Otros						0,00
- Del Sector Público	0,00	0,00	0,00	0,00	0,00	0,00
* Nacional						0,00
* Empresarial						0,00
* Provincial y Municipal						0,00
- del Sector Externo	0,00	0,00	0,00	0,00	0,00	0,00
* Organismos Internacionales						0,00
* Bancos y Entidades Financieras						0,00
* Otros						0,00
Disminución de Otros Pasivos	0,00	0,00	0,00	0,00	0,00	0,00
Devolución de Anticipos de Impuestos						0,00
Otros		0,00				0,00

PROVINCIA DE: Tierra del Fuego, Antártida e Islas del Atlántico Sur - INSTITUTO PROVINCIAL DE VIVIENDA

AÑO: 2002



MES : DICIEMBRE

BALANCE DE ACTIVOS Y PASIVOS CORRIENTES

AL 31/12/2002

PUNTO H

CONCEPTO	ADMINISTRACION CENTRAL	ORGANISMOS DESCENTRALIZADOS	TOTAL
<u>1) Valores Activos</u>			
Caja		16.284,68	16.284,68
Bancos		4.765.346,47	4.765.346,47
Cuentas a Cobrar		1.545.380,00	1.545.380,00
Organismos Descentralizados			
Tesorería General de la Provincia			
Otros			
Sub-Total (1)		6.327.011,15	6.327.011,15
<u>2) Valores Pasivos</u>			
Remuneraciones al Personal		713.082,51	713.082,51
Aportes de Previsión Social			0,00
Proveedores		820.573,10	820.573,10
Contratistas		33.140,37	33.140,37
Municipalidades y Otros Entes Comunales			0,00
Empresas del Estado Provincial			0,00
Estado Nacional			0,00
- Tesorería General de la Nación			0,00
- Empresas del Estado Nacional			0,00
- Otros Organismos del Estado Nacional			0,00
- Organismos Descentralizados			0,00
- Tesorería General de la Provincia		4.540.215,25	4.540.215,25
- Instituciones Financieras			0,00
- Otros (ACTIVOS FINANCIEROS- ADJUDICATARIOS)		147.196,71	147.196,71
Sub-Total (2)		6.254.207,94	6.254.207,94
3) SALDO (1-2)	TOTAL	72.803,21	72.803,21





PROVINCIA DE TIERRA DEL FUEGO ADMINISTRACION PROVINCIAL INSTITUTO PROVINCIAL DE VIVIENDA SITUACIÓN DE LOS SALDOS DE TESORERÍA Mes de: DICIEMBRE 2002 PUNTO E PESOS Y LECOP			
CONCEPTO	Adminis- Tración Central	Organismos Descentra- lizados	TOTAL
BANCOS	0,00	4.765.346,47	4.765.346,47
1 Banco Provincia Tierra del Fuego	0,00	4.751.255,09	4.751.255,09
a) Cuentas corrientes	0,00	2.209.254,17	2.209.254,17
- Cta.Cte. N° 1-710-116/7		101.101,23	101.101,23
- Cta.Cte. N° 1-710-124/2		31.039,22	31.039,22
- Cta.Cte. N° 1-710-331/6		150.570,07	150.570,07
- Cta.Cte. N° 1-710-332/3		1.248.183,29	1.248.183,29
- Cta.Cte. N° 1-710-022/5		526.679,63	526.679,63
- Cta.Cte. N° 1-710-127/0		70,01	70,01
- Cta.Cte. N° 1-710-157/1		26.016,26	26.016,26
- Cta.Cte. N° 1-710-362/0		125.594,46	125.594,46
- Cta.Cte. N° 1-710-354/5		0,00	0,00
b) Cuentas LECOP	0,00	2.542.000,92	2.542.000,92
- Cta. N° 2-1710354/7		2.542.000,92	2.542.000,92
2 Banco Nación Argentina		14.091,38	14.091,38
c) Cuentas corrientes	0,00	100,00	100,00
- Cta. Cte. N° 20128/3		100,00	100,00
d) Cuentas LECOP		13.991,38	13.991,38
- Cta. N° 53500097/73 BNA		13.991,38	13.991,38
3 OTROS	0,00	16.284,68	16.284,68
- CUPONES TDF		16.284,68	16.284,68
- FONDOS DE TERCEROS		0,00	0,00
2 CAJA	0,00	71,91	71,91
a) EFECTIVO		71,91	71,91



PROVINCIA DE TIERRA DEL FUEGO SITUACIÓN DE LOS SALDOS DE TESORERÍA INSTITUTO PROVINCIAL DE VIVIENDA AL 31/12/02		PUNTO E
CONCEPTO	IMPORTE	
I Saldos Iniciales (al 01/01/02)	2.044.612,18	
I.a Fondos disponibles provinciales	2.044.612,18	
I.a.1. Caja	47.538,78	
I.a.2. Bancos	1.997.073,40	
I.b Fondos de Terceros	0,00	
II Ingresos	29.892.694,55	
II.a Presupuestarios	28.814.905,90	
II.a.1 Tributarios de Origen Nacional	13.483.152,05	
II.a.2 Tributarios de Origen Provincial		
II.a.3 Otros	15.331.753,85	
II.b No Presupuestarios	1.077.788,65	
II.b.1 Fondos de Terceros	0,00	
II.b.2 Otros	1.077.788,65	
III Egresos	27.155.675,58	
III.a Presupuestarios	25.802.316,31	
III.a.1 Remuneraciones	5.777.263,14	
III.a.2 Aportes y Contribuciones	840.263,05	
III.a.3 Otros	19.184.790,12	
III.b No Presupuestarios	1.353.359,27	
III.b.1 Fondos de Terceros	0,00	
III.b.2 Otros	1.353.359,27	
IV Saldos Finales (al 31/12/02)	4.781.631,15	
IV.a Fondos disponibles provinciales	4.781.631,15	
IV.a.1 Caja	16.284,68	
IV.a.2 Bancos	4.765.346,47	
IV.b Fondos de Terceros	0,00	

3. Viviendas en Ejecución

JURISDICCION: TIERRA DEL FUEGO

Año 2002

OPERATORIA: DEMANDA GENERAL (FOPROVINCIONAL)

Planilla N° 3.V.E.

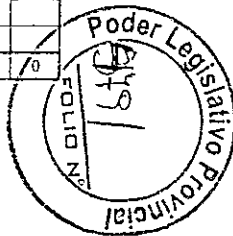
EPARTAMENT	LOCALIDAD Y/O PROYECTO	Cant. Proyec		Ejec. Proyec		CANT. POR MODELO		EMPRESA	ULTIMO MONTO CONTRACTUAL	Viviendas en Ejecución									FECHA INICIO REAL	AVANCE FINANCIERO al 31/12/2002 en %			Viviendas del Proximo						
		VIV	SOL	VIV	SOL	IND.	COL.			MONOAMBIENTE			1 DORMITORIO			2 DORMITORIOS				3 DORMITORIOS			Viviendas		Sol.Hab.				
		HAB.	HAB.	HAB.	HAB.	CANT	SUP.			COSTO	CANT	SUP.	COSTO	CANT	SUP.	COSTO	CANT	SUP.		COSTO	ACUM.	CONTRAC	DESVIO	Const.	Term.	Const.	Term.		
RIO GRANDE	10 VIV.INT.SOC.SEC.J.MZO.24B Y 24C	10	0	0	0	10	0	MIKONOS S.R.L.	135,000.00	0	30.00	13,500.00	0			0			0			22-Nov-2000				0	0	0	0
RIO GRANDE	10 VIV.INT.SOC.SEC.J.MZO.24C Y 24E	10	0	0	0	10	0	ELECT.ESTELA DE S. B. HERRERA	144,284.07	0	30.00	14,428.41	0			0			0			04-Ene-2001				0	0	0	0
USHUAIA	15 VIVIENDAS CALLE ONAS R.1	15	0	15	0	0	15	HABITAT S.R.L.	1,033,174.75	0			0			0			15	82.53	68,878.32	22-Ene-2001	83.68%	100.00%	-16.32%	15	0	0	0
USHUAIA	15 VIVIENDAS CALLE ONAS R.2	15	0	15	0	0	15	INGENIERIA FUEGUINA S.R.L.	1,138,054.10	0			0			0			15	82.53	75,870.27	29-Ene-2001	78.73%	100.00%	-21.27%	15	0	0	0
RIO GRANDE	24 VIVIENDAS Renglón 01	24	0	24	0	0	24	COCCARO HNOS. CONSTRUCCIONES	1,391,500.00	0			0			0			24	82.53	57,979.17	15-Ene-2001	70.08%	100.00%	-29.92%	24	0	0	0
RIO GRANDE	21 VIVIENDAS Renglón 02	21	0	21	0	0	21	ING. LISARDO VICENTE CANGA S.A.	1,205,554.67	0			0			0			21	82.53	57,407.37	02-Feb-2001	43.11%	100.00%	-56.89%	21	0	0	0
RIO GRANDE	12 VIVIENDAS Renglón 03	12	0	12	0	0	12	PETROCCO S.A.	686,506.00	0			0			0			12	82.53	57,208.83	02-Feb-2001	73.97%	100.00%	-26.03%	12	0	0	0
RIO GRANDE	24 VIVIENDAS Renglón 04	24	0	24	0	0	24	SITRA S.A.I.C.F.I. Y C.	1,413,900.00	0			0			0			24	82.53	58,912.50	01-Feb-2001	64.44%	100.00%	-35.56%	24	0	0	0
USHUAIA	12 VIVIENDAS 2 DORM R.1	12	0	12	0	0	12	GIRO CONSTRUCCIONES S.R.L.	658,000.00	0			0		12	61.96	54,833.33	0			26-Mar-2001	69.37%	100.00%	-30.63%	12	0	0	0	
USHUAIA	15 VIVIENDAS 2 DORM R.2	15	0	15	0	0	15	GIRO CONSTRUCCIONES S.R.L.	822,500.00	0			0		15	61.96	54,833.33	0			26-Mar-2001	67.00%	100.00%	-33.00%	15	0	0	0	
USHUAIA	15 VIVIENDAS 3 DORM R.3	15	0	15	0	0	15	JUAN FELIPE GANCEDO S.A.	1,060,037.80	0			0			0			15	82.53	70,669.19	26-Mar-2001	74.90%	100.00%	-25.10%	15	0	0	0
USHUAIA	18 VIVIENDAS E INFRA. R.4	18	0	18	0	0	18	SITRA S.A.I.C.F.I. Y C.	1,947,482.23	0			0			0			18	82.53	108,193.46	26-Mar-2001	62.34%	100.00%	-37.66%	18	0	0	0
RIO GRANDE	6 VIV.INT.SOC.MZO.16B Y 16C SEC. J	6	0	6	0	6	0	SANCHEZ MARECO	81,000.00	6	30.00	13,500.00	0			0			0			28-Mar-2001	83.34%	100.00%	-16.66%	6	0	0	0
USHUAIA	16 VIVIENDAS MZO. R RÍO PIPO	16	0	16	0	16	0	C.Y.C.S.A.	485,113.00	0			4	32.85	20,592.29	12	53.54	33,561.99	0			16-Nov-2001	26.29%	100.00%	-73.71%	16	0	0	0
TOTALES:		213	0	193	0	42	171			6			4			39			144							193	0	0	0

Fuente: I.P.V.

Observaciones: Ala fecha se encuentran contratadas y no iniciadas 77 viviendas

* Obra rescindida a partir del 16/10/2002 - Res. 2044/02

** Distracto de Obra (13/12/2002)



Ing. OMAR AGUILERA
Director Gral. Área Técnica
I. P. V.



3. Créditos Individuales o Mancomunados

Año 2002


JURISDICCION: TIERRA DEL FUEGO

DEPARTAMENTO	LOCALIDAD	EN EJECUCION AL 31/12/2001					INICIADOS AÑO 2002					TERMINADOS AÑO 2002					EN EJECUCION AL 31/12/2002								
		1	2	3	4	5	Total	1	2	3	4	5	Total	1	2	3	4	5	Total	1	2	3	4	5	Total
FOPROVI NACIONAL																									
USHUAIA	RES. I.P.V. N° 39	18		0			18	0		1			1	6		1			7	12		0			12
RIO GRANDE	RES. I.P.V. N° 39	4		1			5	0		0			0	0		0			0	4		1			5
TOLHUIN	RES. I.P.V. N° 39	3		0			3	0		0			0	0		0			0	3		0			3
RIO GRANDE	RES. I.P.V. N° 40	3					3	0		0			0	0		0			0	3					3
USHUAIA	RES. I.P.V. N° 65	4					4	0					0	1					1	3					3
RIO GRANDE	RES. I.P.V. N° 65	4					4	0					0	0					0	4					4
TOLHUIN	RES. I.P.V. N° 65	2					2	0					0	1					1	1					1
USHUAIA	RES. I.P.V. N° 73	127		13			140	4		3			7	37		8			45	94		8			102
RIO GRANDE	RES. I.P.V. N° 73	134		2			136	2		0			2	10		0			10	126		2			128
TOLHUIN	RES. I.P.V. N° 73	1		0			1	0		0			0	0		0			0	1		0			1
USHUAIA	RES. I.P.V. N° 90	14					14	0					0	1					1	13					13
RIO GRANDE	RES. I.P.V. N° 90	83					83	0					0	0					0	83					83
USHUAIA	RES. I.P.V. N° 91	26					26	0					0	0					0	26					26
RIO GRANDE	RES. I.P.V. N° 91	2					2	0					0	0					0	2					2
Total:		425	0	16	0	0	441	6	0	4	0	0	10	56	0	9	0	0	65	375	0	11	0	0	386

Fuente: I.P.V.

- Referencias:
- 1 Construcción o compra de vivienda nueva
 - 2 Compra de vivienda existente
 - 3 Ampliación, terminación, Núcleos Húmedos
 - 4 Provisión de materiales
 - 5 Otros

Ing. OMAR AGUILERA
 Director Gral. Área
 I. P. V.



3. Créditos Individuales o Mancomunados

Año 2002

JURISDICCION: TIERRA DEL FUEGO

DEPARTAMENTO	LOCALIDAD	EN EJECUCION AL 31/12/2001					INICIADOS AÑO 2002					TERMINADOS AÑO 2002					EN EJECUCION AL 31/12/2002									
		1	2	3	4	5	Total	1	2	3	4	5	Total	1	2	3	4	5	Total	1	2	3	4	5	Total	
FOPROVI PROVINCIAL																										
USHUAIA	RES. I.P.V. N° 7	14		0			14	0		0			0	4		0			4	10		0				10
RIO GRANDE	RES. I.P.V. N° 7	13		2			15	0		0			0	0		0			0	13		2				15
TOLHUIN	RES. I.P.V. N° 7	3		0			3	0		0			0	0		0			0	2		0				2
RIO GRANDE	CONVENIO 491	4					4	0					0	1					1	4						4
RIO GRANDE	RES. I.P.V. N° 62			2			2			0			0			1			1			1				1
RIO GRANDE	ENTIDADES INTERM.			1			1			0			0			0			0			1				1
Total:		34	0	5	0	0	39	0	0	0	0	0	0	5	0	1	0		6	29	0	4	0	0	0	33

Fuente: I.P.V.

- Referencias:
- 1 Construcción o compra de vivienda nueva
 - 2 Compra de vivienda existente
 - 3 Ampliación, terminación, Núcleos Húmedos
 - 4 Provisión de materiales
 - 5 Otros

Ing. OMAR AGUILERA
Director Gral. Area





IPAUSS

Instituto Provincial Autárquico
Unificado de Seguridad Social



"1904 - 2004 Centenario de la Presencia Argentina Ininterrumpida en el Sector Antártico"

NOTA N° 7452/03.
LETRA: I.P.A.U.S.S.

USHUAIA, 19 de Mayo del 2003.



SEÑOR
CONTADOR GENERAL


Por medio de la presente me dirijo a Ud., en relación a la Cuenta General del Ejercicio 2002 de este Instituto, y a los efectos de rectificar la información brindada oportunamente, remito a Ud. las planillas que a continuación se detallan:

- Estado de Ejecución Presupuestaria – Base Devengado
- Estado de Ejecución de los Gastos por Finalidad y Función – Base Devengado
- Cuenta Ahorro – Inversión - Financiamiento

Atentamente.

SEÑOR
C.P.N. Jose R. MERLINO
CONTADOR GENERAL
GOBIERNO DE LA PROVINCIA
DE TIERRA DEL FURGO
S _____ / _____ D






IPAUSS

INSTITUTO PROVINCIAL AUTARQUICO UNIFICADO DE SEGURIDAD SOCIAL

CUENTA GENERAL DEL EJERCICIO 2002

ESTADO DE EJECUCION PRESUPUESTARIA - BASE DEVENGADO



Partida	Denominación	Saldo (*) Presupuestado (Incluye las Modificaciones)	Ejecutado en el Ejercicio 2002	Saldo Final al 31/12/02
1	GASTOS EN PERSONAL	7,815,328.31	7,633,098.15	182,230.16
11	Planta Permanente	6,190,440.67	6,142,124.39	48,316.28
12	Planta Temporaria	859,637.64	842,367.06	17,270.58
13	Servicios Extraordinarios	100,000.00	17,089.30	82,910.70
14	Asignaciones Familiares	615,650.00	601,492.87	14,157.13
16	Benef. Y Compens.	49,600.00	30,024.53	19,575.47
2	BIENES DE CONSUMO	5,632,169.66	4,869,926.68	762,242.98
21	Prod.aliment.agropecuarias y forestales	7,679.40	1,910.91	5,768.49
22	Textiles y vestuario	10,753.37	5,128.17	5,625.20
23	Prod.papel, carton e impresos	49,120.96	43,299.48	5,821.48
25	Prod.quimicos, combust. y lubricantes	4,939,985.75	4,306,521.96	633,463.79
26	Prod.minerales no metálicos	76,277.65	72,946.72	3,330.93
27	Prod.metálicos	3,465.58	1,669.21	1,796.37
29	Otros bienes de consumo	544,886.95	438,450.23	106,436.72
3	SERVICIOS NO PERSONALES	19,572,264.18	16,728,820.51	2,843,443.67
31	Serv.Basicos	407,191.08	392,198.65	14,992.43
32	Alg.y Derechos	189,775.73	106,998.30	82,777.43
33	Mant.Reparac.y Limpieza	375,355.71	294,094.17	81,261.54
34	Serv.Técnicos y Profesionales	18,244,506.42	15,692,163.00	2,552,343.42
341	Estudios, Investig.y Proyectos de Factibil	76,600.00	65,326.00	11,274.00
342	Serv.Medicos y Sanitarios	17,330,877.58	14,823,802.35	2,507,075.23
343	Juridicos	16,000.00	13,529.00	2,471.00
344	Contabilidad y Auditoria	190,437.14	180,126.99	10,310.15
345	De Capacitacion	15,500.00	1,410.00	14,090.00
346	De Informatica y Sistemas Computarizados	9,500.00	2,739.15	6,760.85
349	Otros servicios N.E.C.	605,591.70	605,229.51	362.19
35	Serv.comerciales y financieros	78,928.24	55,302.80	23,625.44
351	Transporte	35,451.07	22,508.22	12,942.85
353	Imprenta, Publicaciones y Reproducciones	6,732.00	5,124.60	1,607.40
354	Primas y gastos de seguros	25,240.50	20,124.09	5,116.41
355	Comisiones y Gastos bancarios	7,504.67	4,981.89	2,522.78
359	Otros Serv.Comerciales y financieros	4,000.00	2,564.00	1,436.00
36	Publicidad y Propaganda	18,266.25	8,974.00	9,292.25
37	Pasajes y Vialicos	53,692.91	48,068.88	5,624.03
38	Impuestos, Derechos y Tasas	86,069.47	48,678.74	37,390.73
39	Otros Servicios	118,478.37	82,341.97	36,136.40
4	BIENES DE USO	1,569,387.11	334,151.63	1,235,235.48
41	Bienes Preexistentes	23,000.00	15,563.24	7,436.76
42	Construcciones	467,247.82	199,930.24	267,317.58
43	Maquinaria y equipo	572,139.29	107,493.79	464,645.50
45	Libros, revistas y otros elem.coleccionables	7,000.00	4,229.20	2,770.80
48	Activos Intangibles	500,000.00	6,935.16	493,064.84
5	TRANSFERENCIAS	42,246,729.37	38,964,579.18	3,282,150.19
51	Al sect.privado p/financ.gastos corrientes	42,225,378.87	38,950,631.90	3,274,746.97
511	Jubilaciones y/o retiros	34,232,548.23	34,139,393.31	93,154.92
512	Pensiones	6,178,104.33	3,898,637.19	2,279,467.14
514	Ayudas sociales a personas	1,814,726.31	912,601.40	902,124.91
52	Programas	1,350.50	1,350.50	0.00
57	A Inst.provinciales y municipales	20,000.00	12,596.78	7,403.22
6	ACTIVOS FINANCIEROS	962,097.44	855,387.06	106,710.38
62	Prestamos a corto plazo - Sector Privado	962,097.44	855,387.06	106,710.38
	TOTALES	77,797,976.07	69,385,963.21	8,412,012.86

Nota:

(*) El Saldo Inicial consolidado con las modificaciones realizadas durante el ejercicio, se compone según el siguiente detalle:

Partida	Descripcion	Saldo Inicial Ex -IPPS	Saldo Inicial Ex - ISST	Saldo Inicial Unificado IPAUSS	Modificaciones	Saldo Inicial Modificado
1	GASTOS EN PERSONAL	2,442,092.00	5,011,237.01	7,453,329.01	361,999.30	7,815,328.31
2	BIENES DE CONSUMO	33,923.96	3,579,745.70	3,613,669.66	2,018,500.00	5,632,169.66
3	SERV.NO PERSONALES	511,282.00	12,822,728.60	13,334,010.60	6,238,253.58	19,572,264.18
4	BIENES DE USO	3,082,000.00	1,241,139.29	4,323,139.29	-2,753,752.18	1,569,387.11
5	TRANSFERENCIAS	35,842,652.14	1,566,076.80	37,408,728.94	4,838,009.43	42,246,729.37
6	ACTIVOS FINANCIEROS	11,612,522.00	52,576.57	11,665,098.57	-10,703,071.13	962,097.44
	TOTALES	53,524,472.10	24,273,503.97	77,797,976.07	0.00	77,797,976.07




IPAUSS

INSTITUTO PROVINCIAL AUTARQUICO UNIFICADO DE SEGURIDAD SOCIAL

CUENTA GENERAL DEL EJERCICIO 2002

COMPOSICION DEL GASTO POR FINALIDAD Y FUNCION - BASE DEVENGADO


Carácter Económico Finalidad-Función	Total General	Gastos Corrientes					Gastos de Capital			Aplicaciones Financieras			Total de Otros Gastos
		Total	Gastos de Consumo			Trans-feren-cias	Total	Bienes de Uso		Total	Activos Financieros	Servicio de la Deuda	
			Gastos en Personal	Bienes de Consumo	Servicios no Personales			Construc-ciones	Otros Bienes de Uso				
I - ADM. GUBERNAMENTAL	0	0	0	0	0	0	0	0	0	0	0	0	0
1.1 Legislativa	0	0				0			0				
1.2 Judicial	0	0				0			0				
1.3 Dirección Superior Ejecutiva	0	0				0			0				
1.4 Relaciones Interiores	0	0				0			0				
1.5 Administración Fiscal	0	0				0			0				
1.6 Control de la Gestión Pública	0	0				0			0				
1.7 Información y Estadísticas Básicas	0	0				0			0				
II - SERVICIOS DE SEGURIDAD	0	0	0	0	0	0	0	0	0	0	0	0	0
2.1 Seguridad Interior	0	0				0			0				
2.2 Sistema Penal	0	0				0			0				
III - SERVICIOS SOCIALES	69,385,963	68,196,425	7,633,098	4,869,927	16,728,821	38,964,579	334,152	199,930	134,221	855,387	855,387	0	0
3.1. IPAUSS	69,385,963	68,196,425	7,633,098	4,869,927	16,728,821	38,964,579	334,152	199,930	134,221	855,387	855,387		
IV - SERVICIOS ECONOMICOS	0	0	0	0	0	0	0	0	0	0	0	0	0
4.1 Energía, Combustible y Minería	0	0				0			0				
4.2 Comunicaciones	0	0				0			0				
4.3 Transporte	0	0				0			0				
4.4 Ecología y Medio Ambiente	0	0				0			0				
4.5 Agricultura	0	0				0			0				
4.6 Industria	0	0				0			0				
4.7 Comercio, Turismo y Otros Servicios	0	0				0			0				
4.8 Seguros y Finanzas	0	0				0			0				
V - DEUDA PUBLICA	0	0	0	0	0	0	0	0	0	0	0	0	0
5.1 Servicios de la Deuda Pública (int.)	0	0				0			0				
TOTAL	69,385,963	68,196,425	7,633,098	4,869,927	16,728,821	38,964,579	334,152	199,930	134,221	855,387	855,387		



[Handwritten signature]




CUENTA AHORRO - INVERSION - FINANCIAMIENTO



CONCEPTO	Presupuesto Vigente	No Presupuestario	
INGRESOS CORRIENTES	57,452,310.00		
GASTOS CORRIENTES	66,819,879.00	0.00	
Gastos de Consumo	27,956,617.00		
- Personal	7,620,012.00		
- Otros Gastos de Consumo	20,336,605.00		
Rentas de la Propiedad	0.00		
Prestaciones de la Seguridad Social	38,863,262.00		
Transferencias Corrientes	0.00		
AHORRO	-9,367,569.00	0.00	
RECURSOS DE CAPITAL	6,944,728.85	2,214,677.15	
GASTOS DE CAPITAL	1,161,228.00	0.00	
Inversión Real Directa	333,107.00		
Transferencias de Capital	0.00		
Inversión Financiera	828,121.00		
RESULTADO FINANCIERO PREVIO	-3,584,068.15	2,214,677.15	
CONTRIBUCIONES FIGURATIVAS	930,435.61		
GASTOS FIGURATIVOS	930,435.61		
RESULTADO FINANCIERO	-3,584,068.15	2,214,677.15	-1,369,391.00
FUENTES FINANCIERAS	1,369,391.00	0.00	
Disminución de la Inversión Corriente	1,369,391.00	0.00	
Disminución de Caja y Bancos	1,369,391.00		
Disminución de Inversiones Financieras	0.00		
Otros Ingresos I.P.P.S.	0.00		
Disminución de Otros Activos Financieros	0.00		
Endeudamiento Público e Incremento de Otros Pasivos	0.00	0.00	
Deuda Pública Provincial (colocación)	0.00	0.00	
- Interna (moneda nacional)	0.00		
- Externa (moneda extranjera)	0.00		
Préstamos	0.00	0.00	
- Del Sector Privado	0.00	0.00	
* Bancos y Entidades Financieras	0.00		
* Otros	0.00		
- Del Sector Público	0.00	0.00	
* Nacional	0.00		
* Empresarial	0.00		
* Provincial y Municipal	0.00		
- del Sector Externo	0.00	0.00	
* Organismos Internacionales	0.00		
* Bancos y Entidades Financieras	0.00		
* Otros	0.00		
APLICACIONES FINANCIERAS	0.00	0.00	
Inversión Financiera	0.00	0.00	
Incremento de Caja y Bancos			
Incremento de Inversiones Financieras	0.00		
Adquisición de Títulos Valores	0.00		
Incremento de Otros Activos Financieros	0.00		
Amortización de Deudas y Disminución de Otros Pasivos	0.00	0.00	
Amortización de Deuda Pública Provincial	0.00	0.00	
- Interna (moneda nacional)	0.00		
- Externa (moneda extranjera)	0.00		
Amortización de Préstamos	0.00	0.00	
- Del Sector Privado	0.00	0.00	
* Bancos y Entidades Financieras	0.00		
* Otros	0.00		
- Del Sector Público	0.00	0.00	
* Nacional	0.00		
* Empresarial	0.00		
* Provincial y Municipal	0.00		
- del Sector Externo	0.00	0.00	

CUENTA GENERAL DEL EJERCICIO AÑO 2002				
INSTITUTO PROVINCIAL AUTARQUICO UNIFICADO DE LA SEGURIDAD SOCIAL				
EJECUCION DE RECURSOS Y FUENTES FINANCIERAS - BASE PERCIBIDO				
	CREDITOS EX - IPPS APROBADOS 2002 LEY 542	CREDITOS EX - ISST APROBADOS 2002 LEY 542	CREDITOS UNIFICADOS IPAUS	PERCIBIDO
COPARTICIPACION DE IMPUESTOS	178.772,00		178.772,00	123.482,00
APORTES Y CONTRIBUCIONES	42.387.538,97	16.056.179,09	58.443.718,06	49.391.154,00
VENTA DE SERVICIOS		8.760.539,11	8.760.539,11	3.029.758,00
RENTA DE LA PROPIEDAD	4.013.435,33		4.013.435,33	4.907.916,00
RECUPERO DE LA INVERSION FINANCIERA	6.944.728,85		6.944.728,85	9.159.406,00
TOTAL RECURSOS	53.524.475,15	24.816.718,20	78.341.193,35	66.611.716,00


[Handwritten signature]



CUENTA GENERAL DEL EJERCICIO AÑO 2002

INSTITUTO PROVINCIAL AUTARQUICO UNIFICADO DE SEGURIDAD SOCIAL

Esquema Ahorro - Inversión - Financiamiento




Concepto	
CUENTA CORRIENTE	
I. INGRESOS CORRIENTES	57.452.310
- Tributarios	
- De Origen Provincial	
- De Origen Nacional	123.482
* Distribución Secundaria	
* Afectados a Obras Públicas	
- Contribuciones a la Seguridad Social	49.391.154
- No tributarios	
* Regalías	
* Otros No Tributarios	
- Vta. de Bienes y Serv.de la Adm. Pública	3.029.758
- Rentas de la Propiedad	4.907.916
- Transferencias Corrientes (de Org.no Consol.Presup.)	
II.GASTOS CORRIENTES	66.819.879
- Gastos de Consumo	27.956.617
* Personal	7.620.012
* Bienes de Consumo	4.767.466
* Servicios	15.569.139
- Rentas de la Propiedad	
- Prestaciones de la Seguridad Social	38.863.262
- Transferencias Corrientes	
* Al Sector Privado	
* Al Sector Público	
* Al Sector Externo	
III. RESULTADO ECONOMICO	-9.367.569
IV. RESULTADO ECON.SIN REC.AFEC.A OBRAS PUBLICAS	
V.INGRESOS DE CAPITAL	9.159.406
- Recursos Propios de Capital	
- Transferencias de Capital	
- Disminución de la Inversión Financiera	9.159.406
VI.GASTOS DE CAPITAL	1.161.228
- Inversión Real Directa	333.107
* Maquinaria y Equipo	106.510
* Construcciones	199.930
* Bienes Preexistentes	15.563
* Otras	11.104
- Transferencias de Capital	
* Al Sector Privado	
* Al Sector Público	
* Al Sector Externo	
- Inversión Financiera	828.121
CUENTA FINANCIAMIENTO	
VII. INGRESOS TOTALES	66.611.716
VIII. GASTOS TOTALES	67.981.107
IX. RESULTADO FINANCIERO PREVIO	-1.369.391
X.CONTRIBUCIONES FIGURATIVAS	
XI. GASTOS FIGURATIVOS	
XII. FUENTES FINANCIERAS	
- Disminución de la Inversión Financiera	1.369.391
- Endeudamiento Público e Increm. de Otros Pasivos	
XIII. APLICACIONES FINANCIERAS	
- Inversión Financiera	
- Amortiz.Deuda y Disminución de Otros Pasivos	
XIV. FINANCIAMIENTO NETO	-1.369.391
XV. RESULTADO FINANCIERO DEFINITIVO	0

[Handwritten signature and notes on the right margin]


CUENTA GENERAL DEL EJERCICIO 2002
 INSTITUTO PROVINCIAL AUTARQUICO UNIFICADO DE SEGURIDAD SOCIAL

SITUACION DE LOS SALDOS DE TESORERIA



CONCEPTO		
BANCOS		3.640.749,18
1 Banco PROVINCIA TDF		3.353.183,39
a) Cuentas corrientes		3.171.187,22
- Cta.Cte. N° 01-71-0469/2		75.056,05
- Cta.Cte. N° 01-71-0471-5		19.914,32
- Cta.Cte. N° 01-71-0465/4		0,00
- Cta.Cte. N° 01-71-0453/1		7.004,67
- Cta.Cte. N° 01-71-0467/8		37.312,63
- Cta.Cte. N° 01-71-0470/8		2.036.009,84
- Cta.Cte. N° 01-71-0468/5		973.737,71
- Cta.Cte. N° 01-71-0472/2		22.152,00
b) Otros		181.996,17
- cuenta custodia LECOP 21-71-0469/4		4.062,00
- cuenta custodia LECOP 21-71-0467/0		1.319,00
- cuenta custodia LECOP 21-71-0470/0		66.334,15
- cuenta custodia LECOP 21-71-0468/7		104.041,02
- cuenta custodia LECOP 21-71-0472/4		6.240,00
2 Banco Nacion Argentina		287.565,79
a) Cuentas corrientes		
- Cta.Cte. N° 83-500-117/08		287.565,79
- Cta.Cte. N° (indicar número)		
3 CAJA DE VALORES S.A.		
a) Otros		19.822.504,00
- Prestamos Garantiz en \$ PRO 1		2.728.259,00
- PG TF B1 05		1.800.857,00
- PG TF B1 06		2.071.896,00
- PG TF PRO1		10.340.930,00
- PG TV PRO2		2.880.562,00

CUENTA GENERAL DEL EJERCICIO 2002
 INSTITUTO PROVINCIAL AUTARQUICO UNIFICADO DE LA SEGURIDAD SOCIAL
 PLANTA DE PERSONAL



AUTORIDADES SUPERIORES	
Secretarios	2
Subsecretarios	8
Coordinadores	3
Delegados	2
Administrador General y Contador General	2
Tesorero General	1
AUXILIARES DE AUTORIDADES SUPERIORES	
Secretarios	8
PERSONAL DIRECTIVO	
Director General	1
Subdirector General	0
Director	7
Director de Servicio	0
PERSONAL SUPERIOR	
Jefe de Departamento	12
Jefe de División	39
PERSONAL ADMINISTRATIVO Y TECNICO	
Categoría 24	0
Categoría 23	0
Categoría 22	5
Categoría 21	14
Categoría 20	4
Categoría 19	6
Categoría 18	10
Categoría 17	7
Categoría 16	14
Categoría 15	9
Categoría 14	13
Categoría 13	3
Categoría 12	38
Categoría 11	0
Categoría 10	10
PERSONAL OBRERO, MAESTRANZA Y SERV.	
Categoría 19	3
Categoría 18	1
Categoría 17	1
Categoría 16	
Categoría 15	
Categoría 14	
Categoría 13	
Categoría 12	
Categoría 11	
Categoría 10	1
PLANTA TEMPORARIA	
PERSONAL ADMINISTRATIVO Y TECNICO	
Categoría 24	
Categoría 23	1
Categoría 22	
Categoría 21	
Categoría 20	
Categoría 19	
Categoría 18	5
Categoría 17	
Categoría 16	
Categoría 15	
Categoría 14	
Categoría 13	
Categoría 12	1
Categoría 11	
Categoría 10	1
TOTAL GENERAL	229

[Handwritten Signature]

PROVINCIA DE TIERRA DEL FUEGO
ADMINISTRACION PROVINCIAL
INSTITUTO PROVINCIAL AUTARQUICO UNIFICADO DE SEGURIDAD SOCIAL
SITUACION DEL TESORO - PROVISORIO

Mes de: DICIEMBRE del 2002

en Pesos


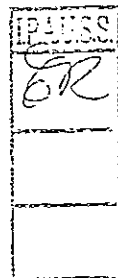
Planilla N° 5

CONCEPTO	Adminis- Tración Central	Organismos Descentra- lizados	TOTAL	Instituciones Seguridad Social		
				I.P.A.U.S.S.	Caja Comp. Policía	Total
1) <u>Valores Activos</u>	0.00	0.00	0.00	118,031,298.37	0.00	118,031,298.37
Caja		0.00	0.00	1,200.00		1,200.00
Bancos		0.00	0.00	3,845,602.04		3,845,602.04
Cuentas a Cobrar		0.00	0.00	94,361,992.33		94,361,992.33
Organismos Descentralizados		0.00	0.00	0.00		0.00
Tesorería General de la Provincia		0.00	0.00	0.00		0.00
Otros (Ptnos.Garantizados)		0.00	0.00	19,822,504.00		19,822,504.00
2) <u>Valores Pasivos</u>	0.00	0.00	0.00	6,354,845.42	0.00	6,354,845.42
Remuneraciones al Personal		0.00	0.00	0.00		0.00
Aportes de Previsión Social		0.00	0.00	0.00		0.00
Aportes para Obra Social		0.00	0.00	0.00		0.00
Proveedores - Contratistas - Prestadores		0.00	0.00	6,354,845.42		6,354,845.42
Municipalidades y Otros Entes Comunales		0.00	0.00	0.00		0.00
Empresas del Estado Provincial		0.00	0.00	0.00		0.00
Estado Nacional	0.00	0.00	0.00	0.00	0.00	0.00
- Tesorería General de la Nación		0.00	0.00	0.00		0.00
- Empresas del Estado Nacional		0.00	0.00	0.00		0.00
- Otros Organismos del Estado Nacional		0.00	0.00	0.00		0.00
Organismos Descentralizados		0.00	0.00	0.00		0.00
Tesorería General de la Provincia		0.00	0.00	0.00		0.00
Instituciones Financieras		0.00	0.00	0.00		0.00
Otros		0.00	0.00	0.00		0.00
3) <u>Diferencia (1-2)</u>	0.00	0.00	0.00	111,676,452.95	0.00	111,676,452.95

Nota:

En los valores pasivos no se incluye la deuda flotante, por encontrarse pendiente de consideración y verificación por parte de este Instituto.

En Cuentas a cobrar se incluye la Deuda por Aportes y Contribuciones de todos los organismo, por Créditos Otorgados y por la Venta de Medicamentos.



C.P. María Griselda PAREDES
Contadora General
IPAISS



PROVINCIA DE TIERRA DEL FUEGO, ANTARTIDA E ISLAS DEL ATLANTICO SUR


INSTITUTO PROVINCIAL AUTARQUICO UNIFICADO DE SEGURIDAD SOCIAL
CONDICIONES DE LOS PRESTAMOS Y DE COLOCACIONES DE DEUDA - en miles de pesos

Planilla N° 6

DICIEMBRE DEL 2002

PRESTAMISTA	STOCK AL 31/12/02	Moneda	Monto Original	Garantías	Fecha de Operación	Tasa	Plazo
GOBIERNO NACIONAL	0		0				
ENTIDADES BANCARIAS Y FINANCIERAS	0		0				
ORGANISMOS INTERNACIONALES	0		0				
DEUDA FLOTANTE	3,854		0				
Deuda a Proveedores y Prestadores en proceso de verificación	3,854						
DEUDA CONSOLIDADA	2,501		0				
Deuda a proveedores y Prestadores verificada	2,501						
TITULOS PROVINCIALES	0		0				
PRIVATIZACION BANCO PROVINCIAL	0		0				
OTRAS DEUDAS	0		0				
TOTAL	6,355		0				
Notas LA DEUDA FLOTANTE CORRESPONDE A EXPEDIENTES EN TRAMITES QUE A LA FECHA DE CORTE SE ENCUENTRAN PENDIENTES DE VERIFICACIÓN. SE EXPONE EL SIGUIENTE IMPORTE A TITULO INFORMATIVO.							

EXHIBICION
C.V.E.



[Handwritten Signature]
 Mariana Griselda BAREDES
 Contadora General
 I.P.A.U.S.S.



PROVINCIA DE TIERRA DEL FUEGO, ANTARTIDA E ISLAS DEL ATLANTICO SUR
 INSTITUTO PROVINCIAL AUTARQUICO UNIFICADO DE SEGURIDAD SOCIAL
 AMORTIZACION Y SERVICIOS DE LA DEUDA - en miles de pesos

- en miles de pesos -


DICIEMBRE DEL 2002 - PROVISORIO

DETALLE DE LA DEUDA	Stock de deuda al 31/12/02	AÑO 1		AÑO 2		AÑO 3		AÑO 4		AÑO 5		RESTO	
		Amortización	Intereses	Amortización	Intereses	Amortización	Intereses	Amortización	Intereses	Amortización	Intereses	Amortización	Intereses
GOBIERNO NACIONAL	0	0	0	0	0	0	0	0	0	0	0	0	0
ENTIDADES BANCARIAS Y FINANCIERAS	0	0	0	0	0	0	0	0	0	0	0	0	0
ORGANISMOS INTERNACIONALES	0	0	0	0	0	0	0	0	0	0	0	0	0
DEUDA FLOTANTE	3,854	0	0	0	0	0	0	0	0	0	0	0	0
Deuda a Proveedores y Prestadores en proceso de verif	3,854												
DEUDA CONSOLIDADA	2,501	0	0	0	0	0	0	0	0	0	0	0	0
Deuda a proveedores y Prestadores verificada	2,501												
TITULOS PROVINCIALES	0	0	0	0	0	0	0	0	0	0	0	0	0
PRIVATIZACION BANCO PROVINCIAL	0	0	0	0	0	0	0	0	0	0	0	0	0
OTRAS DEUDAS	0	0	0	0	0	0	0	0	0	0	0	0	0
TOTAL	6,355	0	0	0	0	0	0	0	0	0	0	0	0

IPAUSS
 01/12
 01/12

Notas

[Handwritten Signature]
 P. Maria Griselda PAREDES
 Contadora General
 IPAUSS




- en miles de pesos -

INSTITUTO PROVINCIAL AUTARQUICO UNIFICADO DE SEGURIDAD SOCIAL
 EVOLUCION DE LA DEUDA - en miles de pesos
 DICIEMBRE DEL 2002


PLANILLA N° 8


CONCEPTO	STOCK AL INICIO DEL MES Dic-02	INCREMENTOS			DISMINUCIONES			STOCK AL FINAL DEL MES Dic-02
		PRESUPUEST.	NO PRESUPUEST.	TOTAL	PRESUPUEST.	NO PRESUPUEST.	TOTAL	
GOBIERNO NACIONAL	0	0	0	0	0	0	0	0
PRESTAMOS DEL SECTOR PRIVADO	0	0	0	0	0	0	0	0
PRESTAMOS DEL SECTOR EXTERNO	0	0	0	0	0	0	0	0
TITULOS PUBLICOS	0	0	0	0	0	0	0	0
DEUDA CONSOLIDADA	1,391	1,110	0	0	0	0	0	2,501
Deuda a proveedores y Prestadores verificada	1,391	1,110						2,501
DEUDA FLOTANTE	3,252	602	0	0	0	0	0	3,854
Deuda a Proveedores y Prestadores en proceso de verificac	3,252	602						3,854
OTRAS DEUDAS	0	0	0	0	0	0	0	0
TOTAL	4,643	1,712	0	0	0	0	0	6,355

Notas



[Handwritten Signature]
 P. Maria Griselda PAREDES
 Contadora General





San Martín 1252 - 1º Piso - Of. "C"
TeleFax (02901) 424038
USHUAIA - TIERRA DEL FUEGO

USHUAIA, 25 de Abril de 2003.-
Nota N° 172/2003-C.C.P.T.



Sr. CONTADOR GENERAL DE LA PROVINCIA:
JOSE R. MERLINO
S/DESPACHO


En respuesta a su Circular N° 04/2003 remito a Ud., los siguientes informes definitivos al 31/12/02:

- a) Estado de Ejecución Presupuestaria de Gastos y Recursos,
- b) Estado de Ejecución de los Gastos por finalidad y Función - Base devengado,
- d) Cuenta Ahorro - Inversión - Financiamiento,
- e) Situación de los Saldos de Tesorería,
- f) Planta de Personal Ocupado,
- h) Balance de Sumas y Saldos del Organismo,
- i) Cuenta Patrimonial y de Resultado


Saludo a Ud., atentamente

C. C. P.
elg

CONTADORIA GENERAL
FECHA DE ENTRADA
28 ABR 2003
HORA
(1677)


Sr. Mayor Angel Darío MOLIZON
Vicepresidente
C.C.P.T.

CAJA COMPENSADORA POLICIA TERRITORIAL - EJECUCION PRESUPUESTARIA DICIEMBRE 2002



San Martín 1252 - 1º Piso - Of.
Tel./Fax: (02901) 424038
USHUAIA - TIERRA DEL FUEGO

	PRESUPUESTO	Ene-02	Feb-02	Mar-02	Abr-02	May-02	Jun-02	Jul-02	Ago-02	Sep-02	Oct-02	Nov-02	Dic-02	TOTAL
INGRESOS	341.600,00	300.499,16	198.628,23	235.817,63	195.882,27	265.713,85	239.968,39	281.167,88	5.469.282,84	247.883,90	936.350,64	421.538,13	309.057,66	9.101.790,58
INGR.NO TRIBUT.	11.600,00	9.300,00	9.300,00	9.300,00	9.300,00	9.300,00	9.300,00	9.300,00	9.300,00	9.300,00	9.300,00	9.300,00	9.300,00	111.600,00
Alquileres	111.600,00	9.300,00	9.300,00	9.300,00	9.300,00	9.300,00	9.300,00	9.300,00	9.300,00	9.300,00	9.300,00	9.300,00	9.300,00	111.600,00
Otros Ingresos	-	-	-	-	-	-	-	-	-	-	-	-	-	-
CONTRIBUCIONES	330.000,00	177.038,46	179.948,04	178.050,39	174.686,22	177.735,54	179.767,45	175.687,52	178.025,04	177.937,40	175.217,82	180.148,81	181.100,58	2.135.343,27
Aportes personales	333.000,00	105.898,81	107.152,50	106.166,21	104.768,94	105.109,65	105.161,00	105.279,15	105.634,14	105.484,97	104.862,92	104.769,22	104.747,10	1.265.024,61
Contrib. patronales	667.000,00	61.038,57	61.691,87	60.934,16	60.317,77	60.583,34	60.585,49	60.680,11	60.817,21	60.798,86	60.434,23	60.077,49	60.011,74	727.970,84
Retenciones	300.000,00	10.101,08	11.103,67	10.950,02	9.599,51	12.042,55	14.020,96	9.728,26	11.573,69	11.653,57	9.930,67	15.302,10	16.341,74	142.347,82
RENTAS PROPIED.	100.000,00	114.160,70	9.380,19	48.467,24	11.896,05	78.678,31	50.900,94	96.180,36	5.281.957,80	60.646,50	751.832,82	232.089,32	118.657,08	6.854.847,31
Int. por depósitos	800.000,00	90.941,78	9.380,19	48.467,24	11.896,05	78.678,31	50.900,94	58.308,04	1.524.242,96	54.923,11	727.381,85	183.805,41	102.264,53	2.941.190,41
Rentas Títulos Val.	300.000,00	23.218,92	-	-	-	-	-	37.872,32	23.275,64	5.723,39	24.450,97	48.283,91	16.392,55	179.217,70
Diferencia Cambio	-	-	-	-	-	-	-	-	3.734.439,20	-	-	-	-	-

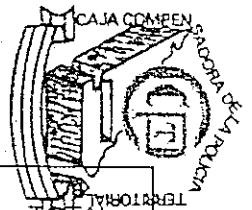
Edo Mayor Jorge D. MORAÑON
Vicepresidente
C.C.P.T.



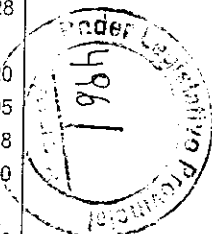
[Handwritten signature]
SECRETARÍA GENERAL
2002-12-31 14:00:00

CAJA COMPENSADORA POLICIA TERRITORIAL - EJECUCION PRESUPUESTARIA DICIEMBRE 2002

San Martín 1252 - 1º Piso - Of. 1
Tel./Fax: (02901) 124038
USHUAIA - TIERRA DEL FUEGO






	PRESUPUESTO	Ene-02	Feb-02	Mar-02	Abr-02	May-02	Jun-02	Jul-02	Ago-02	Sep-02	Oct-02	Nov-02	Dic-02	TOTAL
EGRESOS	1.708.000,00	124.380,54	129.165,62	129.626,20	133.492,85	139.004,78	181.097,26	128.969,05	144.052,38	132.961,12	130.883,70	138.536,95	196.132,87	1.708.303,32
PERSONAL	30.000,00	-	-	-	-	-	-	-	-	-	-	-	-	-
Personal Permanen	30.000,00	-	-	-	-	-	-	-	-	-	-	-	-	-
BIENES Y SERV	1.800.000,00	7.047,89	7.532,21	8.900,62	13.498,74	6.698,30	5.836,12	7.365,50	9.036,36	6.331,24	6.750,11	6.049,56	6.809,37	91.856,02
Bs de Consumo:	20.000,00	164,93	165,91	175,27	410,99	277,55	319,56	566,42	142,84	154,47	93,02	121,32	237,72	2.830,00
Papel, Carton, Imp	10.000,00	70,00	110,30	24,00	175,50	129,90	86,30	381,00	110,00	24,00	24,50	21,00	54,00	1.210,50
Quim., Combustibles	-	-	-	-	-	-	-	-	-	-	-	57,80	-	57,80
Otros bs. consumo	10.000,00	94,93	55,61	151,27	235,49	147,65	233,26	185,42	32,84	130,47	68,52	42,52	183,72	1.561,70
Serv.no Personales:	1.600.000,00	6.882,96	7.366,30	8.725,35	13.087,75	6.420,75	5.516,56	6.799,08	8.893,52	6.176,77	6.657,09	5.928,24	6.571,65	89.026,02
Serv.básicos	20.000,00	362,43	887,15	123,62	2.674,67	67,50	142,69	738,16	988,77	496,48	738,59	112,15	855,43	8.187,64
Alquileres	12.000,00	849,04	862,26	849,04	860,59	867,04	899,02	971,00	966,28	964,83	973,71	964,83	975,23	11.002,87
Manten., reparac.	20.000,00	-	-	2.360,00	4.090,00	-	150,00	60,00	-	-	-	-	50,00	6.710,00
Serv.Técnicos y Pr.	100.000,00	5.470,89	5.470,89	5.191,49	5.191,49	5.191,49	4.087,60	4.808,20	6.744,67	4.470,89	4.470,89	4.470,89	4.470,89	60.040,28
Public.y propagan.	-	-	-	-	-	-	-	-	-	-	-	-	-	-
Serv.com.y financ.	2.000,00	34,00	34,00	34,00	159,00	54,00	104,00	55,00	54,00	55,00	348,20	55,00	55,00	1.041,20
Pasajes y viáticos	2.000,00	3,60	-	-	-	-	7,25	-	13,80	8,85	13,70	4,65	16,10	69,95
Imp.,derec.y tasas	1.000,00	-	-	55,20	-	54,72	-	54,72	-	54,72	-	54,72	-	274,08
Otros serv.no pers.	3.000,00	163,00	112,00	112,00	112,00	186,00	126,00	112,00	126,00	126,00	112,00	266,00	147,00	1.700,00
BIENES DE USO	1.420.000,00	-	-	77,50	-	-	-	-	-	-	-	-	750,00	827,50
Bienes Preexistent.	1.400.000,00	-	-	-	-	-	-	-	-	-	-	-	-	-
Maquin. y Equipo	20.000,00	-	-	77,50	-	-	-	-	-	-	-	-	750,00	827,50
TRANSFERENCIAS	2.500.000,00	117.332,65	121.533,41	120.648,08	119.994,11	132.306,48	175.261,14	121.603,55	135.016,02	126.629,88	124.133,59	132.487,39	188.573,50	1.615.619,80
Retiros y Pensiones	2.500.000,00	117.332,65	121.533,41	120.648,08	119.994,11	132.306,48	175.261,14	121.603,55	135.016,02	126.629,88	124.133,59	132.487,39	188.573,50	1.615.619,80



PROVINCIA DE TIERRA DEL FUEGO
ADMINISTRACION PROVINCIAL
CAJA COMPENSADORA POLICIA TERRITORIAL
COMPOSICION DEL GASTO POR FINALIDAD-FUNCION Y CARACTER ECONOMICO
Al 31/12/2002

Finalidad-Función	Carácter Económico	Total General	Gastos Corrientes				Gastos de Capital			Aplicaciones Financieras			Total de Otros Gastos	
			Total	Gastos de Consumo			Trans-feren-cias	Total	Bienes de Uso		Total	Activos Financieros		Servicio de la Deuda
				Gastos en Personal	Bienes de Consumo	Servicios no Personales			Construc-ciones	Otros Bienes de Uso				
I - ADMINISTRACION GUBERNAMENTAL		0	0	0	0	0	0	0	0	0	0	0	0	
1.1 Legislativa		0	0			0	0		0		0			
1.2 Judicial		0	0			0	0		0		0			
1.3 Dirección Superior Ejecutiva		0	0			0	0		0		0			
1.4 Relaciones Interiores		0	0			0	0		0		0			
1.5 Administración Fiscal		0	0			0	0		0		0			
1.6 Control de la Gestión Pública		0	0			0	0		0		0			
1.7 Información y Estadísticas Básicas		0	0			0	0		0		0			
II - SERVICIOS DE SEGURIDAD		0	0	0	0	0	0	0	0	0	0	0	0	
2.1 Seguridad Interior		0	0			0	0		0		0			
2.2 Sistema Penal		0	0			0	0		0		0			
III - SERVICIOS SOCIALES		1.708.303	1.707.476	0	2.830	89.026	1.615.620	828	0	828	0	0	0	
3.1 Salud		0	0			0	0		0		0			
3.2 Promoción y Asistencia Social		0	0			0	0		0		0			
3.3 Seguridad Social		1.708.303	1.707.476		2.830	89.026	1.615.620	828	0	828	0	0	0	
3.4 Educación y Cultura		0	0	0	0	0	0	0	0	0	0	0	0	
3.4.1 Educación Elemental		0	0			0	0		0		0			
3.4.2 Educación Media y Técnica		0	0			0	0		0		0			
3.4.3 Educación Superior y Universitaria		0	0			0	0		0		0			
3.4.4 Cultura (incluye culto)		0	0			0	0		0		0			
3.4.5 Deporte y Recreación		0	0			0	0		0		0			
3.5 Ciencia y Técnica		0	0			0	0		0		0			
3.6 Trabajo		0	0			0	0		0		0			
3.7 Vivienda y Urbanismo		0	0			0	0		0		0			
3.8 Agua Potable y Alcantarillado		0	0			0	0		0		0			
3.9 Otros Servicios Urbanos		0	0			0	0		0		0			
IV - SERVICIOS ECONOMICOS		0	0	0	0	0	0	0	0	0	0	0	0	
4.1 Energía, Combustible y Minería		0	0			0	0		0		0			
4.2 Comunicaciones		0	0			0	0		0		0			
4.3 Transporte		0	0			0	0		0		0			
4.4 Ecología y Medio Ambiente		0	0			0	0		0		0			
4.5 Agricultura		0	0			0	0		0		0			
4.6 Industria		0	0			0	0		0		0			
4.7 Comercio, Turismo y Otros Servicios		0	0			0	0		0		0			
4.8 Seguros y Finanzas		0	0			0	0		0		0			
V - DEUDA PUBLICA		0	0	0	0	0	0	0	0	0	0	0	0	
5.1 Servicios de la Deuda Pública (Int. y gastos)		0	0			0	0		0		0			
TOTAL		1.708.303	1.707.476	0	2.830	89.026	1.615.620	828	0	828	0	0	0	





PROVINCIA DE TIERRA DEL FUEGO
CUENTA AHORRO-INVERSION-FINANCIAMIENTO BASE CAJA al: 31/12/2002

San Martín 1252 - 1º Piso - Of. " C "


CAJA COMPENSADORA POLICIA TERRITORIAL

USHUAIA - TIERRA DEL FUEGO

	del Ejercicio		de Ejercicios Anteriores			TOTAL
	Presupuesto Vigente	No Presupuestario	Origen Presupuestario	Origen No Presupuestario	Residuos Pasivos	
INGRESOS CORRIENTES	9.101,79					9.101,79
GASTOS CORRIENTES	1.707,48	0,00	0,00	0,00	0,00	1.707,48
Gastos de Consumo	91,86	0,00	0,00	0,00	0,00	91,86
- Remuneraciones						0,00
- Aportes y Contribuciones						0,00
- Otros Gastos de Consumo	91,86					91,86
Rentas de la Propiedad						0,00
Prestaciones de la Seguridad Social	1.615,62					1.615,62
Transferencias Corrientes						0,00
AHORRO	7.394,31	0,00	0,00	0,00	0,00	7.394,31
RECURSOS DE CAPITAL						0,00
GASTOS DE CAPITAL	0,83	0,00	0,00	0,00	0,00	0,83
Inversión Real Directa	0,83					0,83
Transferencias de Capital						0,00
Inversión Financiera						0,00
RESULTADO FINANCIERO PREVIO	7.393,48	0,00	0,00	0,00	0,00	7.393,48
CONTRIBUCIONES FIGURATIVAS						0,00
GASTOS FIGURATIVOS						0,00
RESULTADO FINANCIERO	7.393,48	0,00	0,00	0,00	0,00	7.393,48
FUENTES FINANCIERAS	326,14	0,00	0,00	0,00	0,00	326,14
Disminución de la Inversión Corriente	326,14	0,00	0,00	0,00	0,00	326,14
Disminución de Caja y Bancos						0,00
Disminución de Inversiones Financieras Temporarias	322,41					322,41
Venta de Títulos y Valores						0,00
Disminución de Otros Activos Financieros	3,73					3,73
Endeudamiento Público e Incremento de Otros Pasivos	0,00	0,00	0,00	0,00	0,00	0,00
Deuda Pública Provincial (colocación)	0,00	0,00	0,00	0,00	0,00	0,00
- Interna (moneda nacional)						0,00
- Externa (moneda extranjera)						0,00
Préstamos	0,00	0,00	0,00	0,00	0,00	0,00
- Del Sector Privado	0,00	0,00	0,00	0,00	0,00	0,00
* Bancos y Entidades Financieras						0,00
* Otros						0,00
- Del Sector Público	0,00	0,00	0,00	0,00	0,00	0,00
* Nacional						0,00
* Empresarial						0,00
* Provincial y Municipal						0,00
- del Sector Externo	0,00	0,00	0,00	0,00	0,00	0,00
* Organismos Internacionales						0,00
* Bancos y Entidades Financieras						0,00
* Otros						0,00
Incremento de Otros Pasivos	0,00	0,00	0,00	0,00	0,00	0,00
Anticipos de Impuestos						0,00
Otros	0,00					0,00
APLICACIONES FINANCIERAS	7.719,62	0,00	0,00	0,00	0,00	7.719,62
Inversión Financiera	7.719,62	0,00	0,00	0,00	0,00	7.719,62
Incremento de Caja y Bancos	7.719,62					7.719,62
Incremento de Inversiones Financieras Temporarias	0,00					0,00
Adquisición de Títulos Valores						0,00
Incremento de Otros Activos Financieros	0,00					0,00
Amortización de Deudas y Disminución de Otros Pasivos	0,00	0,00	0,00	0,00	0,00	0,00
Amortización de Deuda Pública Provincial	0,00	0,00	0,00	0,00	0,00	0,00
- Interna (moneda nacional)						0,00
- Externa (moneda extranjera)						0,00
Amortización de Préstamos	0,00	0,00	0,00	0,00	0,00	0,00
- Del Sector Privado	0,00	0,00	0,00	0,00	0,00	0,00
* Bancos y Entidades Financieras						0,00
* Otros						0,00
- Del Sector Público	0,00	0,00	0,00	0,00	0,00	0,00
* Nacional						0,00
* Empresarial						0,00
* Provincial y Municipal						0,00
- del Sector Externo	0,00	0,00	0,00	0,00	0,00	0,00
* Organismos Internacionales						0,00
* Bancos y Entidades Financieras						0,00
* Otros						0,00
Disminución de Otros Pasivos	0,00	0,00	0,00	0,00	0,00	0,00
Devolución de Anticipos de Impuestos						0,00
Otros						0,00

GRACIELA MORANNO
CONTADORA PUBLICA TERCERA CATEGORIA
C.P.C.E.T.F.

Dr. Ángel María MONZÓN
Vicepresidente
C.P.C.E.T.F.



San Martín 1252 - 1º Piso - Of. " C "
 Tel./Fax: (02901) 424038
 USHUAIA - TIERRA DEL FUEGO



PROVINCIA DE TIERRA DEL FUEGO
 ADMINISTRACION PROVINCIAL
 CAJA COMPENSADORA POLICIA TERRITORIAL
 SITUACION DEL TESORO

Mes de: DICIEMBRE de 2002


en Pesos

Planilla N° 5

CONCEPTO	Adminis- Tración Central	Organismos Descentra- lizados	TOTAL
1) <u>Valores Activos</u>	0,00	0,00	0,00
Caja		0,00	0,00
Bancos		0,00	0,00
Cuentas a Cobrar		0,00	0,00
Organismos Descentralizados		0,00	0,00
Tesorería General de la Provincia		0,00	0,00
Otros		0,00	0,00
2) <u>Valores Pasivos</u>	0,00	0,00	0,00
Remuneraciones al Personal		0,00	0,00
Aportes de Previsión Social		0,00	0,00
Aportes para Obra Social		0,00	0,00
Proveedores		0,00	0,00
Contratistas		0,00	0,00
Municipalidades y Otros Entes Comunales		0,00	0,00
Empresas del Estado Provincial		0,00	0,00
Estado Nacional	0,00	0,00	0,00
- Tesorería General de la Nación		0,00	0,00
- Empresas del Estado Nacional		0,00	0,00
- Otros Organismos del Estado Nacional		0,00	0,00
Organismos Descentralizados		0,00	0,00
Tesorería General de la Provincia		0,00	0,00
Instituciones Financieras		0,00	0,00
Otros		0,00	0,00
3) <u>Diferencia (1-2)</u>	0,00	0,00	0,00

[Handwritten Signature]
 GRACIELA MORANDO
 CONTRAORDINARIO COMISARIO EN JEFE
 1-11-769611

[Handwritten Signature]
 Ordo Mayor Adelaida
 Vicecomandante
 1-11-769611



San Martín 1252 - 1º Piso - Of. " C "
 Tél./Fax: (02901) 424038
 USHUAIA - TIERRA DEL FUEGO



PROVINCIA DE TIERRA DEL FUEGO
 ADMINISTRACION PROVINCIAL
 CAJA COMPENSADORA POLICIA TERRITORIAL
 PLANTA DE PERSONAL OCUPADA


Mes de: DICIEMBRE de 2002

Planilla Nº 12

ESCALAFONES	PLANTA DE PERSONAL OCUPADA		
	TOTAL	Permanente	Temporario
1 JUSTICIA	0		
2 SEGURIDAD	0		
3 SALUD (Húmedos)	0		
4 VIAL	0		
5 GENERAL (Secos, Sat, Aeronáutica y Retiro Voluntario)	0		
6 LEGISLATIVO	0		
7 AUTORIDADES SUPERIORES	0		
8 RESTO	0	0	0
9 SUBTOTAL [suma (1) al (8)]	0	0	0
DOCENTES			
10 Titulares e Interinos (Cargos) Primaria y Secundaria	0		
11 Suplentes (Cargos) Primaria y Secundaria	0		
12 Horas (en horas) Docentes Primarios	0		
13 Cátedras (en Cargos) 12/30 Docentes Secundarios	0		
14 Total [suma (10) al (11)]	0	0	0
15 TOTAL [(9) + (14)]	0	0	0
Personal Transferido	0	0	0
TOTAL	0	0	0

[Signature]
 SERAFINA MORANDO
 EMPLEADA PUBLICA NAC. (DNI)
 1º 1º / C.P.C. E.F.

[Signature]
 Crto. Mayor Jorge Mario ROMON
 Vicepresidente
 C.P.C. E.F.





San Martín 1252 - 1º Piso - Of. " C "
Tel./Fax: (02901) 424038
USHUAIA - TIERRA DEL FUEGO



Mes de: DICIEMBRE de 2002

I. P. Vivienda	0		
InFueTur	0		
D. P. Puertos	0		
D. P. Energía	0		
D.P.O.S.S.	0		
I. P. R. A.	0		
Tribunal de Cuentas	0		
Fiscalía	0		
I. P. P. S	0		
I. S. S. T.	0		


GRACIELA MORANDO
CONTADORA PUBLICA NAC (UFR)
1º I Fº 7 C.P.C.E.F


Orla Mayer / Orla Mayer MONZON
Vice Presidente
C.P.T

RECEIVED / RECUERDO / RECEIVED

CAJA COMPENSADORA POLICIA TERRITORIAL

BALANCE DICIEMBRE 2002

SALDOS ANTERIORES

22.999.524,89

GASTOS

196.132,87

DISPONIBILIDADES:

178.255,83

Bco. Tierra del Fuego, Cta.Cte. En S	168.501,92
Bco. Nación Argentina, Cta.Cte.Especial	5.879,91
Bco. Tierra del Fuego, Cta.C. LECOP	3.874,00

INVERSIONES:

22.328.924,68

Acciones	66.793,96
Certif.Plazo Fijo en S	218.036,65
Certif.Plazo Fijo en US\$	18.323.310,04
BOCON Pcia.de Buenos Aires	1.839.183,21
Préstamo Garantizado PRO	159.116,10
Préstamo Garantizado PRO	678.293,89
Préstamo Garantizado PRO	1.044.190,83

CREDITOS:

492.172,08

Gobernación, Aporte Personal a Depos.	104.234,58
Gobernación, Aporte Patronal a Depos.	387.937,50
Alquileres a Cobrar	0,00

RESPONSABLES:

1.450,00

Fondo Fijo	350,00
Depósito en Garantía	1.100,00

DEUDAS

-1277,70

Pasividades a Pagar	-1.277,70
---------------------	-----------

RECURSOS

309.057,66

BIENES:

237,72

Papel, cartón e impresos	54,00
Productos de la minería, petroleo	0,00
Elementos de limpieza	26,72
Repuestos y accesorios	0,00
Metales comunes y sus manuf.	0,00
Utiles de escritorio y oficina	157,00
Otros bienes de consumo	0,00

SERVICIOS NO PERSONALES:

6.571,65

Comunicaciones	817,87
Agua, gas, electricidad	37,56
Alquileres	975,23
Honorarios y retrib.a terceros	4.470,89
Mantenimiento y Reparaciones	50,00
Impuestos, derechos y tasas	0,00
Otros servicios no personales	126,00
Viáticos y movilidad	18,10
Seguros y comisiones	55,00
Cortesía y homenajes	21,00
Diferencias por Redondeo	0,00

INVERSIONES ADMINISTRATIVAS:

750,00

Moblaje	750,00
---------	--------

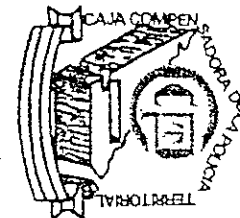
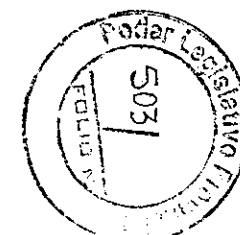
TRANSFERENCIAS:

188.573,50

Pasividades	188.573,50
-------------	------------

[Handwritten signature]
 JEFE DE LA OFICINA
 CAJA COMPENSADORA POLICIA TERRITORIAL

[Handwritten signature]



San Martin 1252 - 1º Piso - Of. "C"
 Tel./Fax: (02901) 424038
 USHUAIA - TIERRA DEL FUEGO

438

APORTES:	164.758,84
- Aporte retirados	577,82
Aportes personales	104.169,28
Aportes patronales	60.011,74
RENTAS Y UTILIDADES:	118.657,08
Intereses	102.264,53
Diferencias de Cotización	0,00
Rentas y Dividendos	16.392,55
OTROS INGRESOS:	25.641,74
Art.33 Ley 334 (8 %)	15.085,94
Art.34 Ley 334 (1° haber)	1.255,80
Alquileres cobrados	9.300,00
Ingresos Varios	0,00
RESULTADO POR TENENCIA ACCIONES	-8.633,96
TOTAL	23.299.948,59

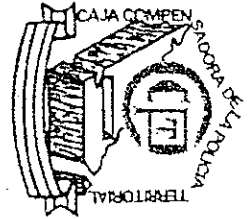
BALANCE DICIEMBRE 2002

GRACIELA MORANDO
CONTADORA PUBLICA N.º 10.102
T.º 1.º 7 C.P.C.B.T.F.


SALDOS A RENDIR	23.103.815,72
DISPONIBILIDADES:	188.132,13
Bco. Tierra del Fuego, Cta.Cte. En \$	177.459,71
Bco. Nación Argentina, Cta.Cte.Especial	8.852,42
Bco. Tierra del Fuego, Cta.C. LECOP	1.820,00
INVERSIONES:	22.422.542,56
Acciones	58.160,00
Certif.Plazo Fijo Bco.Tierra del Fuego	218.036,65
Certif.Plazo Fijo Bco.Nacion Argentina	18.425.561,88
BOCON Pcia.de BS.AS.(en canje)	1.839.183,21
Préstamo Garantizado PRO 1	159.116,10
Préstamo Garantizado PRO 2	678.293,89
Préstamo Garantizado PRO 4	1.044.190,83
CREDITOS:	492.041,03
Gobernación, Aporte Personal a Depos.	104.169,28
Gobernación, Aporte Patronal a Depos.	387.871,75
Alquileres a Cobrar	0,00
RESPONSABLES:	1.100,00
Fondo Fijo	0,00
Depósito en Garantía	1.100,00
DEUDAS	0,00
Pasividades a Pagar	0,00
TOTAL	23.299.948,59


0,00

San Martín 1252 - 1º Piso - Of. "C"
Tel./Fax: (02901) 424038
USHUAIYA - TIERRA DEL FUEGO



Dr. Juan Antonio ...





San Martín 1252 - 1º Piso - Of. " C "
Tel./Fax: (02901) 424038
USHUAIA - TIERRA DEL FUEGO



CAJA COMPENSADORA POLICIA TERRITORIAL

ESTADO DE SITUACION PATRIMONIAL AL 31 DE DICIEMBRE DE 2002

ACTIVO

DISPONIBILIDADES

Caja	0,00
Banco Tierra del Fuego, Cta Cte	177.459,71
Banco Tierra del Fuego, Cta Lecop	1.820,00
Banco Nacion, Caja Ahorro \$	8.852,42
	<hr/>
	188.132,13

CREDITOS

Gobernacion Aportes Personal a Depositar	104.169,28
Gobernacion Aportes Patronal a Depositar	387.871,75
Préstamo Garantizado Tasa Fija PRO 1	159.116,10
Préstamo Garantizado Tasa Fija PRO 2	678.293,89
Préstamo Garantizado Tasa Fija PRO 4	1.044.190,83
Bonos Cons. Deuda Pcia. De Buenos Aires (en proceso de canje)	1.839.183,21
Deposito en Garantia alquiler inmueble	1.100,00
	<hr/>
	4.213.925,06

INVERSIONES

Depositos a Plazo Fijo en Banco Tierra del Fuego	218.036,65
Depositos a Plazo Fijo en Banco Nación Argentina	18.425.561,88
Acciones	58.160,00
	<hr/>
	18.701.758,53

BIENES DE USO

Inmueble	890.000,00
Muebles y Utiles	30.574,51
	<hr/>
	920.574,51

TOTAL DEL ACTIVO

24.024.390,23

PASIVO

DEUDAS	0,00
TOTAL DEL PASIVO	0,00

PATRIMONIO NETO


24.024.390,23

Relacion Superavit sobre Patrimonio Neto

18,50%

GRACIELA MORANDO
CONTABILIDAD PUBLICA NAC. JUNIO
11/2002

Cric Marina Ana María FONZON
Vicepresidente



San Martín 1252 - 1º Piso - Of. " C "
Tel./Fax: (02901) 424038
USHUAIA - TIERRA DEL FUEGO



CAJA COMPENSADORA POLICIA TERRITORIAL

ESTADO DE RECURSOS Y GASTOS
por el período comprendido entre el 01/01/2002y el 31/12/2002

RECURSOS

Aportes Personal	1.265.024,61
Aportes Patronales	727.970,84
Retenciones 8 % y 1º Haber	142.347,82
Rentas y Utilidades	179.217,70
Alquileres	<u>111.600,00</u>
TOTAL RECURSOS OPERATIVOS ORDINARIOS	2.426.160,97

MAS:

Diferencias de Cambio (Originadas en tenencia de Moneda Extranjera)	<u>3.734.439,20</u>
---	---------------------

TOTAL RECURSOS

6.160.600,17

GASTOS

Pagos a Retirados	1.615.619,80
Honorarios y Retribuciones a Terceros	60.040,28
Alquileres pagados	11.002,87
Servicios Básicos	8.187,64
Bienes de Consumo	2.830,00
Otros Servicios	<u>9.795,23</u>
TOTAL GASTOS OPERATIVOS ORDINARIOS	-1.707.475,82

MAS:

Resultado por tenencia acciones	<u>-8.633,96</u>
---------------------------------	------------------

TOTAL GASTOS

-1.716.109,78

SUPERAVIT DEL EJERCICIO


4.444.490,39

Relacion Superavit sobre Recursos

72,14%

GRACIELA MORANDO
CONTADORIA PUBLICA NAC. UTM
C.P.C. 7 / C.P.C. 4 / F

BALANCE HISTORICO DE SUMAS Y SALDO AL 31/12/2002



CODIGO CUENTA	DESCRIPCION	DEBE	HABER	SALDO
1	ESTADO FINANCIERO			
2	CAJA Y BANCOS			
3	CAJA	2,941.66	2,941.66	0.00
4	BCO.T.DEL FUEGO, CTA CTE \$	3,551,727.05	3,374,267.34	177,459.71
5	BCO.NACION ARG., Cta.Cte.Espec	1,097,959.90	1,089,107.48	8,852.42
6	BCO.T.DEL FUEGO,CAJA AH. US\$	0.00	0.00	0.00
9	MONEDA EXTRANJERA USS	0.00	0.00	0.00
112	BANCO NACION, CTA CTE	0.00	0.00	0.00
113	CUENTA CUSTODIA LECOP	10,600.00	8,780.00	1,820.00
	TOTAL CAJA Y BANCOS.....	4,663,228.61	4,475,096.48	188,132.13
10	INVERSIONES			
11	CERTIF.PLAZO FIJO EN \$	6,737,369.94	6,737,369.94	0.00
12	CERTIF.PLAZO FIJO EN US\$	22,479,965.80	22,479,965.80	0.00
13	CERTIF.PLAZO FIJO BONEX 1989	0.00	0.00	0.00
14	BOTE	0.00	0.00	0.00
15	TIAVI	0.00	0.00	0.00
16	ACCIONES			
17	ACC. BAGLEY S.A.	0.00	0.00	0.00
18	ACC. BCO.FRANCES	0.00	0.00	0.00
19	ACC. SOC.COM.DEL PLATA	2,800.00	2,800.00	0.00
20	ACC. SIDERCA S.A.	0.00	0.00	0.00
21	ACC. CENTRAL PUERTO S.A.	0.00	0.00	0.00
22	ACC. BS.AS.EMBOTELLADORA	460.00	0.00	460.00
23	ACC. CITICORP EQUITY	0.00	0.00	0.00
24	ACC. C.I.A.D.E.A. S.A.	0.00	0.00	0.00
25	ACC. T.DE GAS DEL SUR	84,500.00	29,500.00	55,000.00
26	ACC. YPF S.A.	0.00	0.00	0.00
27	ACC. SIDERAR S.A.I.C.	0.00	0.00	0.00
28	ACC. TELEFONICA DE ARGENTINA	0.00	0.00	0.00
29	OTRAS ACCIONES	0.00	0.00	0.00
104	ACC. P C HOLDING	300,089.26	300,089.26	0.00
120	ACC. REPSOL	2,716.04	16.04	2,700.00
	TOTAL ACCIONES.....	390,565.30	332,405.30	58,160.00
102	LETRAS DE TESORERIA	0.00	0.00	0.00
103	BOCOMBA	1,839,183.21	0.00	1,839,183.21
105	BOCD PRO2	0.00	0.00	0.00
121	BONOS \$ PRO1	0.00	0.00	0.00
122	BONOS US\$ PRO4	0.00	0.00	0.00
123	PRESTAMO GARANTIZADO PRO 1	159,116.10	0.00	159,116.10
124	PRESTAMO GARANTIZADO PRO 2	678,293.89	0.00	678,293.89
125	PRESTAMO GARANTIZADO PRO 4	1,044,190.83	0.00	1,044,190.83
7	CERTIF.PLAZO FIJO R.T.F.	10,890,509.03	10,672,472.38	218,036.65
8	CERTIF. PLAZO FIJO B.N.A.	56,218,858.42	37,793,296.54	18,425,561.88
	TOTAL INVERSIONES.....	100,438,052.52	78,015,509.96	22,422,542.56
30	CREDITOS			
31	BCO.T.DEL FUEGO, A RENDIR	0.00	0.00	0.00
32	OTROS CREDITOS	5,300.00	5,300.00	0.00
106	ANTICIPO HABERES	0.00	0.00	0.00
109	APORTES A COBRAR	0.00	0.00	0.00
110	RETENCIONES A DEPOSITAR	0.00	0.00	0.00
115	APORTE PATRONAL A COBRAR	1,117,207.53	729,335.78	387,871.75
116	APORTE PERSONAL A COBRAR	1,369,637.85	1,265,468.57	104,169.28
	TOTAL CREDITOS.....	2,492,145.38	2,000,104.35	492,041.03
33	RESPONSABLES			
34	DEPOSITO EN GTIA. ALQ.INMUEBLE	1,100.00	0.00	1,100.00
36	OTROS RESPONSABLE	0.00	0.00	0.00
	TOTAL RESPONSABLES.....	1,100.00	0.00	1,100.00
37	DEUDAS			
38	ACREEDORES			
39	DEPOSITO GTIA. DE OFERTA	0.00	0.00	0.00
107	PASIVIDADES A PAGAR	1,592,769.03	1,592,769.03	0.00
108	HONORARIOS A PAGAR	0.00	0.00	0.00
	TOTAL ACREEDORES.....	1,592,769.03	1,592,769.03	0.00
	TOTAL DEUDAS.....	1,592,769.03	1,592,769.03	0.00
	TOTAL ESTADO FINANCIERO.....	109,187,295.54	86,083,479.82	23,103,815.72
40	ESTADO PATRIMONIAL			
41	BIENES DE CAPITAL			
42	INVERSIONES ADMINISTRATIVAS			
43	MOBLAJE	8,191.69	0.00	8,191.69
44	MAQUINAS Y EQUIPOS DE OFICINA	16,593.22	0.00	16,593.22
45	INSTALACIONES INTRINAS	1,047.72	0.00	1,047.72
	TOTAL INVERSIONES ADMINISTRATIVAS.....	25,832.63	0.00	25,832.63
46	EQUIPAMIENTO			
47	APARATOS E INSTRUMENTOS	3,449.29	0.00	3,449.29
	TOTAL EQUIPAMIENTO.....	3,449.29	0.00	3,449.29
	TOTAL BIENES DE CAPITAL.....	29,281.92	0.00	29,281.92
48	BIENES PREEXISTENTES			
49	EDIFICIOS	890,000.00	0.00	890,000.00
50	OTROS BIENES PREEXISTENTES	1,292.59	0.00	1,292.59
	TOTAL BIENES PREEXISTENTES.....	891,292.59	0.00	891,292.59
	TOTAL ESTADO PATRIMONIAL.....	920,574.51	0.00	920,574.51
51	RESULTADOS			
52	RESULTADO EJERC. ANTERIORES	0.00	16,638,417.83	(16,638,417.83)
53	SUPERAVIT DEL EJERCICIO	2,520,414.60	2,520,414.60	0.00
130	AJUSTE RESULTADO EJER.ANTERIOR	0.00	0.00	0.00
	TOTAL RESULTADOS.....	2,520,414.60	19,158,832.43	(16,638,417.83)
54	RECURSOS			
55	APORTES			
56	APORTE RETIRADOS	0.00	1,919.23	(1,919.23)
57	APORTES PERSONALES	0.00	1,263,105.38	(1,263,105.38)
58	APORTES PATRONALES	0.00	727,970.84	(727,970.84)
	TOTAL APORTES.....	0.00	1,992,995.45	(1,992,995.45)
59	RENTAS Y UTILIDADES			
60	INTERESES CAJA DE AHORRO	0.00	360.04	(360.04)
61	INTERESES PLAZO FIJO	0.00	2,941,030.37	(2,941,030.37)
62	RENTAS Y DIVIDENDOS	0.00	123,189.63	(123,189.63)
63	DIFERENCIAS DE COTIZACION	0.00	56,028.07	(56,028.07)
140	RESULTADOS POR TENENCIA	8,633.96	0.00	8,633.96
141	DIFERENCIA DE CAMBIO	0.00	3,734,439.20	(3,734,439.20)
	TOTAL RENTAS Y UTILIDADES.....	8,633.96	6,858,707.31	(6,846,413.35)
64	OTROS INGRESOS			
65	ALQUILERES COBRADOS	0.00	111,600.00	(111,600.00)
66	ART. 33 LEY 334 (B 1)	0.00	129,249.53	(129,249.53)

Gracia A. Morando
GRACIA A. MORANDO
COMISIONADA PUBLICA DAC (BDD)
C.P.

Ordo Mayor Angel Darío MONZAN
Ordo Mayor Angel Darío MONZAN
Vicepresidente
C.C.P.

BALANCE HISTORICO DE SUMAS Y SALDOS AL 31/12/2002

CODIGO CUENTA	DESCRIPCION	DEBE	HABER	SALDO
67	ART.32 LEY 334 (1" HABER)	0.00	13,098.29	(13,098.29)
68	INGRESOS VARIOS	0.00	91.60	(91.60)
	TOTAL OTROS INGRESOS.....	0.00	254,039.42	(254,039.42)
	TOTAL RECURSOS.....	8,633.96	9,102,082.18	(9,093,448.22)
69	GASTOS			
70	BIENES DE CONSUMO			
71	ALIMENTOS Y PROD. AGROPECUARIO	33.02	0.00	33.02
72	PROD.DE LA MINERIA, PETROLEO Y	57.80	0.00	57.80
73	TEXTILES Y SUS CONFECCIONES	0.00	0.00	0.00
74	MADERA, CORCHO Y SUS MANUFACT.	0.00	0.00	0.00
75	PAPEL, CARTON E IMPRESOS	1,210.50	0.00	1,210.50
76	PRODUCTOS QUIMICOS Y MEDICINAL	0.00	0.00	0.00
77	EXPLOSIVOS Y MUNICIONES	0.00	0.00	0.00
78	CURROS, PLASTICOS, CAUCHO Y SU	0.00	0.00	0.00
79	PIEDRAS, VIDRIO Y CERAMICA	0.00	0.00	0.00
80	METALES COMUNES Y SUS MANUF.	11.01	0.00	11.01
81	REPUESTOS Y ACCESORIOS	52.43	0.00	52.43
82	ELEMENTOS DE LIMPIEZA	207.03	0.00	207.03
83	UTILES DE ESCRITORIO, OFICINA	1,040.80	0.00	1,040.80
84	OTROS BIENES DE CONSUMO	217.41	0.00	217.41
	TOTAL BIENES DE CONSUMO.....	2,830.00	0.00	2,830.00
85	SERVICIOS NO PERSONALES			
86	AGUA	71.76	0.00	71.76
87	GAS	257.66	0.00	257.66
88	ELECTRICIDAD	386.92	0.00	386.92
89	MANUTENIMIENTO REPARACIONES	6,710.00	0.00	6,710.00
90	COMUNICACIONES	7,471.30	0.00	7,471.30
91	HONORARIOS Y RETRIB.A TERCEROS	60,040.28	0.00	60,040.28
92	TELEFONOS	0.00	0.00	0.00
93	PUBLICIDAD Y PROPAGANDA	0.00	0.00	0.00
94	SEGUROS Y COMISIONES	1,041.20	0.00	1,041.20
95	ALQUILERES PAGADOS	11,002.87	0.00	11,002.87
96	IMPUESTOS, DERECHOS Y TASAS	274.08	0.00	274.08
97	VIATICOS Y MOVILIDAD	69.95	0.00	69.95
98	CORTESIA Y HOMENAJE	81.00	0.00	81.00
99	OTROS SERVIC.NO PERSONALES	1,619.00	0.00	1,619.00
111	AJUSTES POR REDONDEO	0.00	0.00	0.00
	TOTAL SERVICIOS NO PERSONALES.....	89,026.02	0.00	89,026.02
100	TRANSFERENCIAS			
101	PASIVIDADES	1,615,619.80	0.00	1,615,619.80
	TOTAL TRANSFERENCIAS.....	1,615,619.80	0.00	1,615,619.80
	TOTAL GASTOS.....	1,707,475.82	0.00	1,707,475.82



Gracia Morando
 GRACIELA MORANDO
 COMANDANTE EN JEFE FUERZAS ARMADAS
 POLICIA TERRITORIAL

[Signature]



SECRETARIA DE TURISMO
 Provincia de Tierra del Fuego,
 Antártida e Islas del Atlántico Sur
 - República Argentina -

"1904 - 2004
 Centenario de la Presencia Argentina
 Ininterrumpida en el Sector Antártico"



NOTA N° 192 / 03
 LETRA: IN. FUE. TUR.

USHUAIA, 14 de Marzo de 2003.-

AL CONTADOR GENERAL DE LA PROVINCIA

Me dirijo a Ud., a fin de girar, conforme la Circular N° 23/2002 de esa Contaduría General, la Cuenta General y los Estados Contables del Instituto Fueguino de Turismo, correspondientes al Ejercicio Fiscal 2002.

A sus efectos.

CONTA	
F	M/03
	924

[Handwritten Signature]
 GUILLERMO FORRE
 Secretario de Turismo
 A Cargo Presidencia
 INFUETUR.

Las Islas Malvinas, Georgias del Sur, Sandwich del Sur y los Hielos Continentales son y serán Argentinos

Av. Maipú 505 - (9410) Ushuaia - Tierra del Fuego - República Argentina
 Tel. ++54 02901 421423 / 423340 - Fax ++54 02901 430694
 E-Mail: infuetur@tierradelfuego.org.ar
 Web Site: <http://www.tierradelfuego.org.ar>



Provincia de Tierra del Fuego,
Antártida e
Islas del Atlántico Sur
República Argentina

CONTADURIA GENERAL

CIRCULAR N°23 /2002



A:

- Superior Tribunal de Justicia
- Fiscalía de Estado
- Poder Legislativo
- Tribunal de Cuentas
- Dirección Provincial de Energía
- Dirección Provincial de Obras y Servicios Sanitarios
- Dirección Provincial de Puertos
- Dirección Provincial de Vialidad
- Instituto Provincial de Regulación de Apuestas
- Hospital Regional de Ushuaia
- Hospital Regional de Río Grande
- Secretaría de Turismo de la Provincia (In. Fue. Tur)
- I.P.A.U.S.S.
- Caja Compensadora de la Policía
- Instituto Provincial de Vivienda

DE: Sr. Contador General de la Provincia

ASUNTO: Presentación de la Cuenta General del Ejercicio 2002

SEÑOR PRESIDENTE / SEÑOR DIRECTOR PCIAL.

Me dirijo a Ud. en relación a la confección de la Cuenta General del Ejercicio 2002 la que de acuerdo a lo establecido en el Ley de Administración Financiera comprende al conjunto de la Administración Provincial.

En tal sentido, se solicita la presentación de los siguientes informes definitivos al 31/12/02:

- ~ a) Estado de Ejecución Presupuestaria – Detalle Analítico – Base Devengado
- b) Estado de Ejecución de los Gastos por Finalidad y Función – Base Devengado
- c) Ejecución de Recursos y Fuentes Financieras – Base Percibido
- ~ d) Cuenta Ahorro – Inversión – Financiamiento
- x e) Situación de los saldos de Tesorería
- ~ f) Planta de Personal Ocupado
- g) Ejecución Física por Categoría Programática
- (h) Balance de Sumas y Saldos del Organismo
- (i) Cuenta Patrimonial y de Resultado

La información de los incisos a, c, d, e y f deberá ser presentada ante la Contaduría General de la Provincia antes del 15 de marzo de 2003; respecto a lo requerido en los incisos b, g, h, e i serán recepcionados hasta el 20 de marzo del 2003.

1330

"Las Islas Malvinas, Georgias y Sandwich del Sur, son y serán Argentinas"


29/11/02

La información deberá ser entregada debidamente certificada por el Contador General o Administrador del Organismo.

USHUAIA, 25 de noviembre de 2002

COPIA FIEL DEL ORIGINAL

Juan Carlos Pacheco
Director General de Contabilidad
Contaduría General



JOSE R. MERLINO
Contador General
M. E. O. y S. P.